

Informações gerais	
Nome	Klabin S/A
Código	KLBN11
Subsetor Bovespa	Madeira e papel
PrinAcion	Klabin Irmaos S.A.
AcPossuid	16,8

Cotações		Estatísticos	
Fechamento	24,20	Beta	0,36
Data da Últ Cotação	22/10/2021	Correlacao	0,33
Max (52w)	31,54	Volatilidade	29,28
Min (52w)	21,94	Sharpe	-0,11
Volume\$ avg (000)	167.523	Part no Ibov	0,963

Situação financeira

Ind Mercado (12m)	06.2020	12.2020	06.2021	22/10/2021
Preco / Lucro x	-7,66	-11,40	13,37	12,28
Preco / Valor Patrim x	7,90	7,62	5,42	4,98
Dividend Yield (cot fim) %	3,31	0,08	0,00	0,00
Valor de Mercado \$	22.344M	28.948M	29.943M	27.835M
Price Sales Ratio x	2,00	2,37	2,06	1,89
Dividendo Pago por Ação \$	0,13453	0,0043642	0,00	0,00

Ind Financeiros (12m)	06.2020	12.2020	06.2021
LPA Lucro por Acao \$	-0,53083	-0,46426	0,39412
VPA Valor Patr por Acao\$	0,51485	0,69465	0,97145
Margem Bruta %	36,75	39,52	39,54
ROE Rent Pat(pat final)%	-79,63	-54,50	36,02
Margem Liquida %	-25,00	-20,00	16,32
Divida Bruta / Pat Liq %	909,15	600,69	427,79
Liquidez Corrente x	5,65	2,98	2,79

Balanco	06.2020	12.2020	06.2021
Ativo total	37.229M	35.270M	38.280M
Patrimonio liquido	2.788M	3.810M	5.335M
Receita liquida operac	5.548M	11.949M	7.542M
Lucro antes jur&imp EBIT	1.380M	3.215M	1.979M
Lucro liquido	-3.609M	-2.488M	1.030M
Depreciacao e amortiz \$	1.256M	2.383M	1.327M
Meses	6	12	6

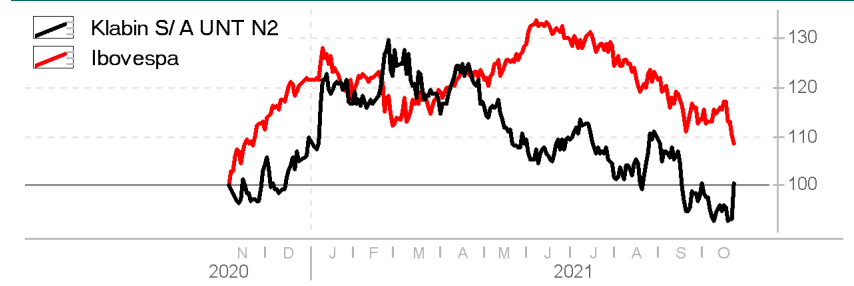
Diversos	06.2020	12.2020	06.2021	22/10/2021
Total de acoes outstand	5.416M	5.485M	5.492M	5.492M
Consolidado	Sim	Sim	Sim	Sim

Retornos											
		ago 2021	set 2021	out 2021	2019	2020	2021	1d	1s	1m	12m
Klabin S/A	UN...	7,6	-8,0	-0,0	22,0	43,9	-8,6	7,6	4,4	4,9	-4,1

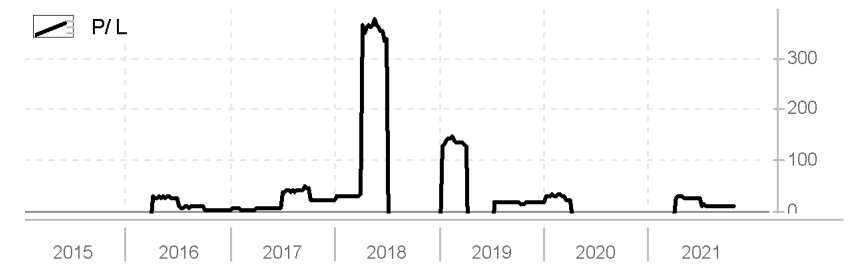
Preço da Ação



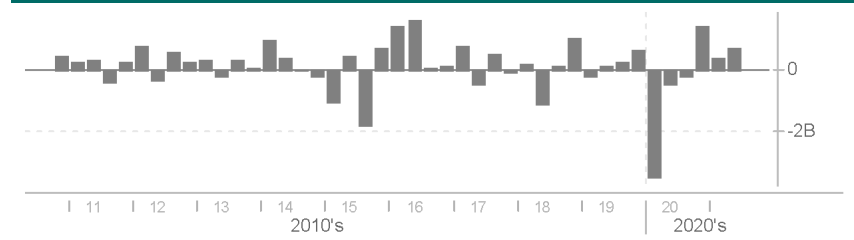
Performance relativa (últimos 252 dias)



Preco / Lucro



Lucro trimestral (atualizado pela inflação)



Informações gerais	
Nome	Suzano S.A.
Código	SUZB3
Subsetor Bovespa	Madeira e papel
PrinAcion	Suzano Holding S/A
AcPossuid	27,0

Cotações		Estatísticos	
Fechamento	52,80	Beta	-
Data da Últ Cotação	22/10/2021	Correlacao	-
Max (52w)	79,81	Volatilidade	35,28
Min (52w)	47,13	Sharpe	0,16
Volume\$ avg (000)	473.969	Part no Ibov	1,879

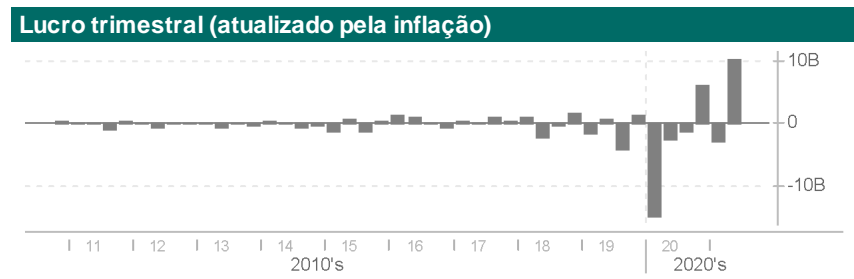
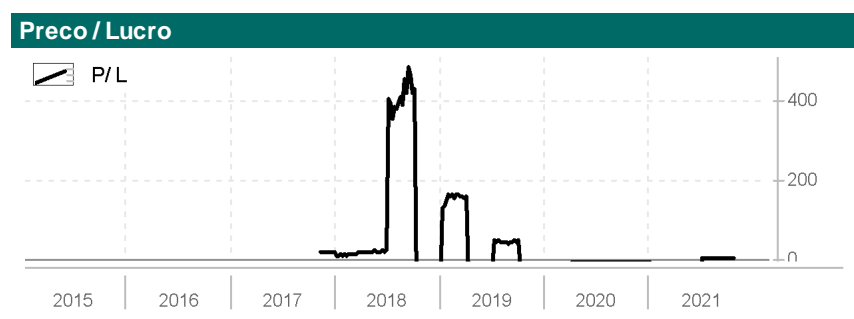
Situação financeira				
Ind Mercado (12m)	06.2020	12.2020	06.2021	22/10/2021
Preco / Lucro x	-2,79	-7,36	6,71	5,92
Preco / Valor Patrim x	19,92	10,92	5,57	4,92
Dividend Yield (cot fim) %	0,00	0,00	0,00	0,00
Valor de Mercado \$	49.638M	78.983M	80.697M	71.239M
Price Sales Ratio x	1,73	2,59	2,36	2,08
Dividendo Pago por Ação \$	0,00	0,00	0,00	0,00

Ind Financeiros (12m)			
LPA Lucro por Acao \$	06.2020	12.2020	06.2021
VPA Valor Patr por Acao\$	-13,171	-7,9489	8,9182
Margem Bruta %	1,8466	5,36	10,738
ROE Rent Pat(pat final)%	28,72	37,73	44,53
Margem Liquida %	-679,97	-146,03	82,52
Divida Bruta / Pat Liq %	-62,03	-35,18	35,18
Liquidez Corrente x	3.087,52	993,54	469,42
	1,57	2,20	2,95

Balço			
Ativo total	06.2020	12.2020	06.2021
Patrimonio liquido	108.494M	101.801M	103.308M
Receita liquida operac	2.491M	7.232M	14.488M
Lucro antes jur&imp EBIT	14.976M	30.460M	18.734M
Lucro liquido	3.865M	8.443M	8.813M
Depreciacao e amortiz \$	-15.480M	-10.725M	7.278M
Meses	3.321M	6.716M	3.469M
	6	12	6

Diversos				
Total de acoes outstand	06.2020	12.2020	06.2021	22/10/2021
Consolidado	1.349M	1.349M	1.349M	1.349M
	Sim	Sim	Sim	Sim

Retornos											
		ago 2021	set 2021	out 2021	2019	2020	2021	1d	1s	1m	12m
Suzano S.A.	ON	12,8	-10,6	-3,2	5,3	47,5	-9,8	7,3	3,7	-1,9	2,3



Informações gerais	
Nome	Lojas Americ
Código	LAME4
Subsetor Bovespa	Comércio
PrinAcion	S-Velame Adm. de Rec. e Part. S/A
AcPossuid	19,3

Cotações		Estatísticos	
Fechamento	5,41	Beta	1,16
Data da Últ Cotação	22/10/2021	Correlacao	0,65
Max (52w)	12,124	Volatilidade	55,80
Min (52w)	4,46	Sharpe	-0,76
Volume\$ avg (000)	198.993	Part no Ibov	0,226

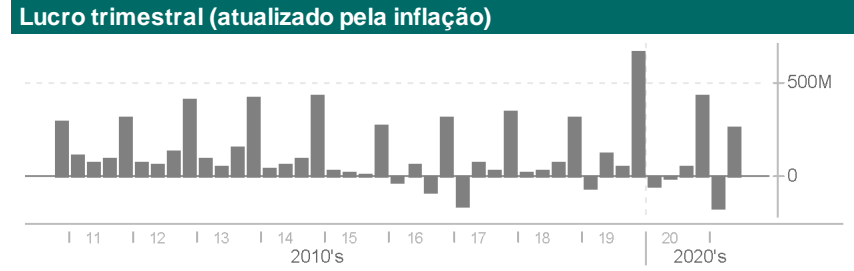
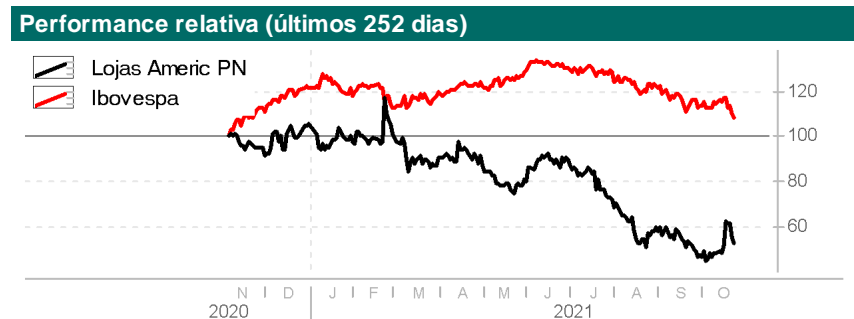
Situação financeira				
Ind Mercado (12m)	06.2020	12.2020	06.2021	22/10/2021
Preço / Lucro x	88,12	114,64	73,58	44,52
Preço / Valor Patrim x	9,65	3,98	6,23	3,77
Dividend Yield (cot fim) %	0,57	0,06	1,00	3,97
Valor de Mercado \$	49.495M	45.223M	40.029M	10.286M
Price Sales Ratio x	2,63	2,12	1,61	0,98
Dividendo Pago por Ação \$	0,075702	0,006091	0,089045	0,2149

Ind Financeiros (12m)			
LPA Lucro por Acao \$	0,15132	0,095026	0,12152
VPA Valor Patr por Acao\$	1,3811	2,7349	1,4362
Margem Bruta %	35,59	33,48	33,36
ROE Rent Pat(pat final)%	6,58	1,98	2,74
Margem Liquida %	2,52	1,48	1,79
Divida Bruta / Pat Liq %	273,56	138,68	111,29
Liquidez Corrente x	1,93	2,61	2,05

Balço			
Ativo total	35.139M	47.709M	43.366M
Patrimonio liquido	5.404M	12.311M	6.527M
Receita liquida operac	8.730M	21.291M	12.186M
Lucro antes jur&imp EBIT	440.737k	1.436M	157.162k
Lucro liquido	-56.270k	394.008k	91.760k
Depreciacao e amortiz \$	741.103k	1.555M	917.488k
Meses	6	12	6

Diversos				
Total de acoes outstand	1.621M	1.865M	1.883M	1.883M
Consolidado	Sim	Sim	Sim	Sim

Retornos											
		ago 2021	set 2021	out 2021	2019	2020	2021	1d	1s	1m	12m
Lojas Americ	PN	-15,9	-19,1	12,2	33,4	1,5	-49,8	-4,6	1,9	-0,6	-49,3



Informações gerais	
Nome	BBSeguridade
Código	BBSE3
Subsetor Bovespa	Previdência e seguros
PrinAcion	Banco do Brasil S.A.
AcPossuid	66,3

Cotações		Estatísticos	
Fechamento	21,67	Beta	0,68
Data da Últ Cotação	22/10/2021	Correlacao	0,69
Max (52w)	29,523	Volatilidade	24,76
Min (52w)	18,28	Sharpe	-0,50
Volume\$ avg (000)	145.823	Part no Ibov	0,713

Situação financeira

Ind Mercado (12m)	06.2020	12.2020	06.2021	22/10/2021
Preço / Lucro x	8,50	15,36	12,33	11,56
Preço / Valor Patrim x	10,18	9,26	6,69	6,27
Dividend Yield (cot fim) %	15,25	13,96	5,85	4,60
Valor de Mercado \$	54.448M	59.160M	46.123M	43.268M

Dividendo Pago por Ação \$	4,1579	4,1359	1,3511	0,99671
----------------------------	--------	--------	--------	---------

Ind Financeiros (12m)	06.2020	12.2020	06.2021
LPA Lucro por Acao \$	3,2085	1,9286	1,8742
VPA Valor Patr por Acao\$	2,6792	3,2002	3,4542

ROE Rent Pat(pat final)%	119,75	60,27	54,26
ROA Rentab do Ativo %	64,10	35,33	32,87
Exigivel Tt / Pat Liq %	86,81	70,59	65,04

Balanco	06.2020	12.2020	06.2021
Ativo total	9.993M	10.900M	11.383M
Patrimonio liquido	5.349M	6.390M	6.897M
Lucro Bruto	0,00	0,00	0,00

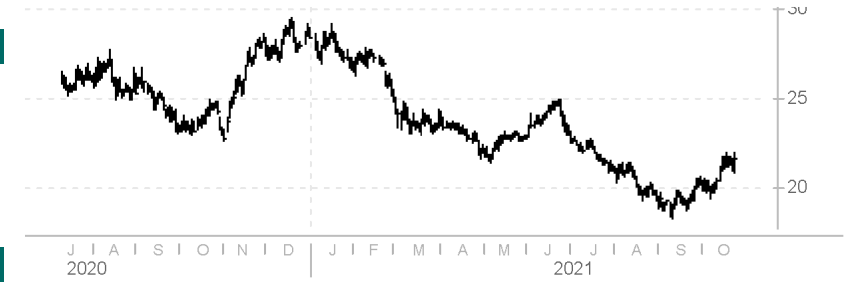
Lucro liquido	1.840M	3.851M	1.731M
Depreciacao, amortizacao e e	-	-	-
Meses	6	12	6

Diversos	06.2020	12.2020	06.2021	22/10/2021
Total de acoes outstand	1.997M	1.997M	1.997M	1.997M
Consolidado	Sim	Sim	Sim	Sim

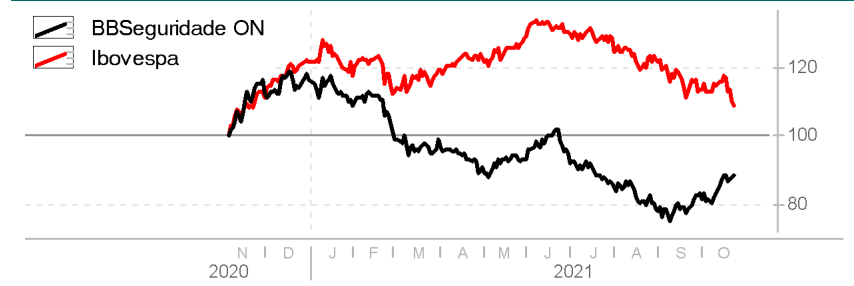
Retornos

		ago 2021	set 2021	out 2021	2019	2020	2021	1d	1s	1m	12m
BBSeguridade	ON	-8,6	4,7	8,6	43,6	-11,4	-23,8	0,8	-0,0	11,8	-11,9

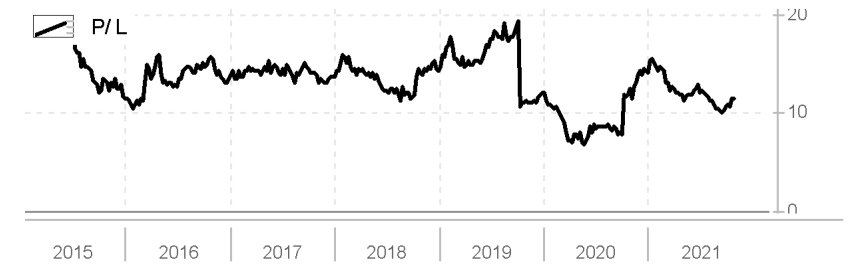
Preço da Ação



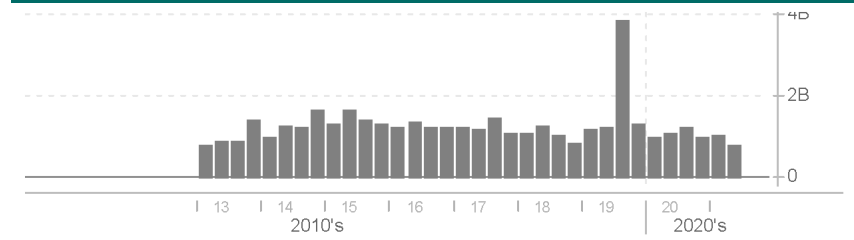
Performance relativa (últimos 252 dias)



Preço / Lucro



Lucro trimestral (atualizado pela inflação)



Informações gerais	
Nome	Energias BR
Código	ENBR3
Subsetor Bovespa	Energia elétrica
PrinAcion	Energias de Portugal Investments And Services Socie...
AcPossuid	29,1

Cotações		Estatísticos	
Fechamento	19,03	Beta	0,55
Data da Últ Cotação	22/10/2021	Correlacao	0,60
Max (52w)	19,883	Volatilidade	20,98
Min (52w)	16,132	Sharpe	0,43
Volume\$ avg (000)	63.711	Part no Ibov	0,215

Situação financeira				
Ind Mercado (12m)	06.2020	12.2020	06.2021	22/10/2021
Preco / Lucro x	7,74	7,87	5,74	6,17
Preco / Valor Patrim x	1,09	1,16	0,98	1,05
Dividend Yield (cot fim) %	3,36	2,97	5,66	5,25
Valor de Mercado \$	10.537M	11.765M	10.269M	11.054M
Price Sales Ratio x	0,69	0,79	0,65	0,70
Dividendo Pago por Ação \$	0,58447	0,58447	0,99994	0,99994

Ind Financeiros (12m)			
LPA Lucro por Acao \$	06.2020	12.2020	06.2021
VPA Valor Patr por Acao\$	2,2508	2,4957	3,0825
Margem Bruta %	15,909	16,905	18,056
ROE Rent Pat(pat final)%	20,05	24,10	25,14
Margem Liquida %	13,90	15,23	17,55
Divida Bruta / Pat Liq %	9,83	11,44	12,52
Liquidez Corrente x	84,95	80,27	82,63
	1,20	0,93	1,04

Balço			
Ativo total	06.2020	12.2020	06.2021
Patrimonio liquido	28.215M	30.291M	31.721M
Receita liquida operac	9.623M	10.121M	10.488M
Lucro antes jur&imp EBIT	6.590M	14.984M	7.947M
Lucro liquido	1.005M	2.813M	1.625M
Depreciacao e amortiz \$	508.273k	1.508M	840.272k
Meses	322.134k	648.563k	344.225k
	6	12	6

Diversos				
Total de acoes outstand	06.2020	12.2020	06.2021	22/10/2021
Consolidado	604.877k	598.710k	580.850k	580.850k
	Sim	Sim	Sim	Sim

Retornos											
		ago 2021	set 2021	out 2021	2019	2020	2021	1d	1s	1m	12m
Energias BR	ON	7,6	-0,4	3,6	58,1	-8,4	2,0	-0,9	-0,6	2,0	9,9

