

Informações gerais	
Nome	Banco Inter
Código	BID11
Subsetor Bovespa	Intermediários financeiros
PrinAcion	Inter Holding Financeira S.A.
AcPossuid	31,1

Cotações		Estatísticos	
Fechamento	15,43	Beta	-
Data da Últ Cotação	16/05/2022	Correlacao	-
Max (52w)	86,514	Volatilidade	89,96
Min (52w)	12,07	Sharpe	-0,72
Volume\$ avg (000)	201.852	Part no Ibov	0,442

Situação financeira				
Ind Mercado (12m)	12.2019	12.2020	12.2021	16/05/2022
Preço / Lucro x	123,39	-3.298,57	669,14	361,39
Preço / Valor Patrim x	4,99	7,56	2,89	1,56
Dividend Yield (cot fim) %	-	0,17	0,17	0,52
Valor de Mercado \$	10.750M	25.057M	24.386M	13.279M

Dividendo Pago por Ação \$	-	0,018932	0,016614	0,026864
----------------------------	---	----------	----------	----------

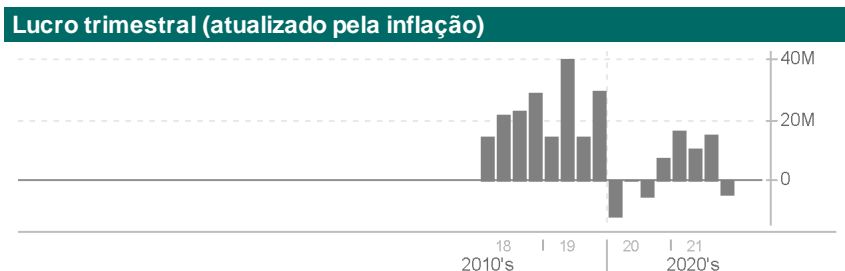
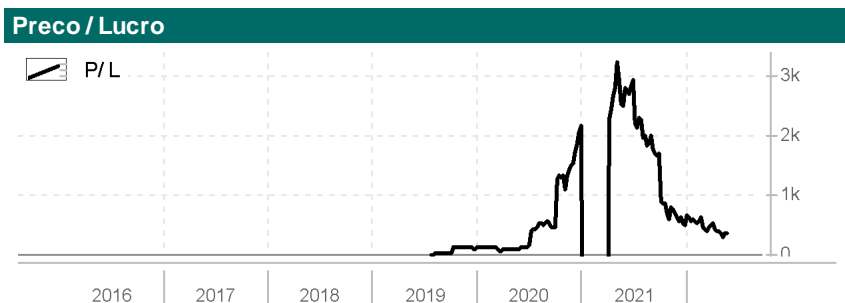
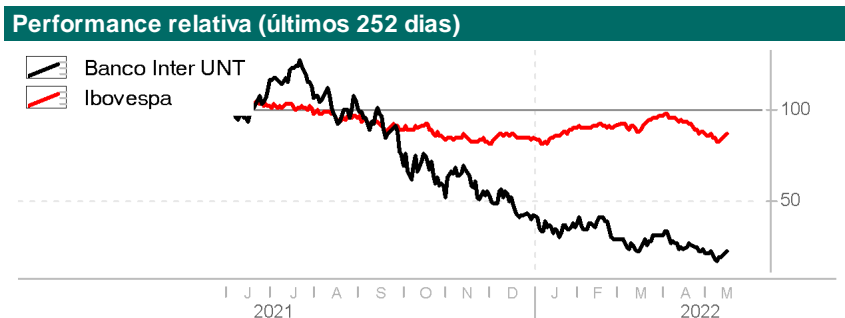
Ind Financeiros (12m)			
LPA Lucro por Acao \$	0,041973	-0,003316	0,014232
VPA Valor Patr por Acao\$	1,0379	1,4474	3,2964
Margem Bruta %	54,56	57,77	52,22
ROE Rent Pat(pat final)%	3,71	0,17	0,76
ROA Rentab do Ativo %	0,81	0,03	0,18
Dep a Vista / Dep Tot %	76,36	-	-
Exigivel Tt / Pat Liq %	355,45	490,83	326,05

Balança			
Ativo total	10.020M	19.796M	36.482M
Patrimonio liquido	2.196M	3.302M	8.489M
Rec da intermed financ	850.885k	935.744k	2.197M
Result Bruto Inter Fin	464.245k	540.540k	1.147M
Lucro liquido	81.569k	-7.197k	34.625k

Meses	12	12	12
-------	----	----	----

Diversos				
Total de acoes outstand	705.184k	760.439k	2.575M	2.579M
Consolidado	Sim	Sim	Sim	Sim

Retornos											
		mar 2022	abr 2022	mai 2022	2020	2021	2022	1d	1s	1m	12m
Banco Inter	UNT	5,3	-28,4	1,7	112,3	-12,9	-45,9	1,2	27,0	-6,7	-74,4



Informações gerais	
Nome	Meliuz
Código	CASH3
Subsetor Bovespa	Programas e serviços
PrinAcion	Israel Fernandes Salmen
AcPossuid	17,5

Cotações		Estatísticos	
Fechamento	2,04	Beta	-
Data da Últ Cotação	16/05/2022	Correlacao	-
Max (52w)	12,808	Volatilidade	87,54
Min (52w)	1,57	Sharpe	-0,61
Volume\$ avg (000)	59.645	Part no Ibov	0,055


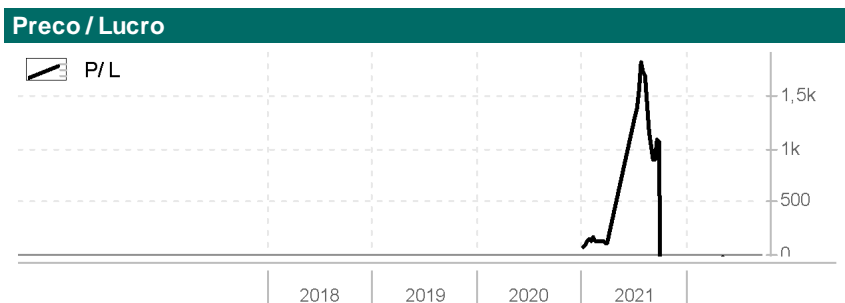
Situação financeira				
Ind Mercado (12m)	03.2021	12.2021	03.2022	16/05/2022
Preço / Lucro x	-	-66,79	-41,63	-33,17
Preço / Valor Patrim x	8,67	3,82	3,06	2,44
Dividend Yield (cot fim) %	-	0,19	0,24	0,00
Valor de Mercado \$	3.110M	2.596M	2.052M	1.635M
Price Sales Ratio x	-	9,58	6,70	5,34
Dividendo Pago por Ação \$	-	0,0061767	0,0061767	0,00

Ind Financeiros (12m)			
LPA Lucro por Acao \$	03.2021	12.2021	03.2022
	-	-0,048509	-0,061495
VPA Valor Patr por Acao\$	0,47314	0,84724	0,83627
Margem Bruta %	-	-25,75	-30,21
ROE Rent Pat(pat final)%	-	-4,94	-6,42
Margem Liquida %	-	-13,03	-14,55
Divida Bruta / Pat Liq %	0,35	0,28	0,24
Liquidez Corrente x	12,23	6,82	8,57

Balço			
Ativo total	03.2021	12.2021	03.2022
	398.805k	902.829k	863.491k
Patrimonio liquido	358.922k	678.908k	670.353k
Receita liquida operac	51.810k	263.486k	90.046k
Lucro antes jur&imp EBIT	4.465k	-67.846k	-18.833k
Lucro liquido	4.137k	-37.808k	-6.632k
Depreciacao e amortiz \$	450.000	4.567k	1.685k
Meses	3	12	3

Diversos				
Total de acoes outstand	03.2021	12.2021	03.2022	16/05/2022
	126.433k	801.319k	801.599k	801.599k
Consolidado	Sim	Sim	Sim	Sim

Retornos											
		mar 2022	abr 2022	mai 2022	2020	2021	2022	1d	1s	1m	12m
Meliuz	ON	8,5	-26,6	8,5	-	29,7	-37,0	6,3	26,7	-1,0	-66,0



Informações gerais	
Nome	Petz
Código	PETZ3
Subsetor Bovespa	Comércio
PrinAcion	Sergio Zimerman
AcPossuid	26,5

Cotações		Estatísticos	
Fechamento	13,88	Beta	-
Data da Últ Cotação	16/05/2022	Correlacao	-
Max (52w)	28,724	Volatilidade	53,75
Min (52w)	11,58	Sharpe	-0,59
Volume\$ avg (000)	156.719	Part no Ibov	0,231

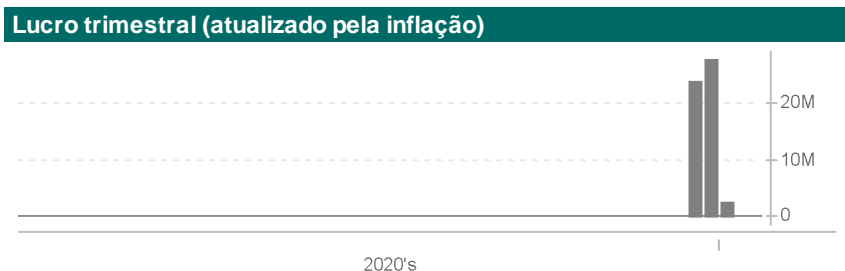
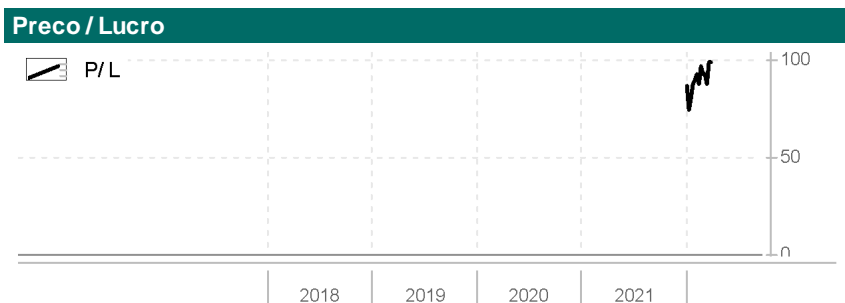
Situação financeira				
Ind Mercado (12m)	03.2021	12.2021	03.2022	16/05/2022
Preço / Lucro x	-	86,45	-	-
Preço / Valor Patrim x	-	4,27	4,85	3,61
Dividend Yield (cot fim) %	-	0,26	0,23	0,32
Valor de Mercado \$	-	7.511M	8.582M	6.384M
Price Sales Ratio x	-	3,09	-	-
Dividendo Pago por Ação \$	-	0,042242	0,042242	0,045095

Ind Financeiros (12m)	03.2021	12.2021	03.2022
LPA Lucro por Acao \$	-	0,18935	-
VPA Valor Patr por Acao\$	-	3,8342	3,8461
Margem Bruta %	-	48,29	-
ROE Rent Pat(pat final)%	-	4,27	-
Margem Liquida %	-	3,58	-
Divida Bruta / Pat Liq %	-	12,85	9,67
Liquidez Corrente x	-	1,95	1,95

Balanco	03.2021	12.2021	03.2022
Ativo total	-	3.447M	3.424M
Patrimonio liquido	-	1.759M	1.769M
Receita liquida operac	-	2.098M	632.309k
Lucro antes jur&imp EBIT	-	162.204k	24.644k
Lucro liquido	-	75.036k	2.549k
Depreciacao e amortiz \$	-	188.864k	60.160k
Meses	-	12	3

Diversos	03.2021	12.2021	03.2022	16/05/2022
Total de acoes outstand	-	458.836k	459.940k	459.940k
Consolidado	-	Sim	Sim	Sim

Retornos											
		mar 2022	abr 2022	mai 2022	2020	2021	2022	1d	1s	1m	12m
Petz	ON	6,7	-18,3	-8,9	-	-14,1	-15,2	3,9	17,6	-14,1	-35,8



Informações gerais	
Nome	Yduqs Part
Código	YDUQ3
Subsetor Bovespa	Diversos
PrinAcion	Rose Fundo de Investimento em Participacoes Multie...
AcPossuid	10,8

Cotações		Estatísticos	
Fechamento	16,83	Beta	1,90
Data da Últ Cotação	16/05/2022	Correlacao	0,73
Max (52w)	35,68	Volatilidade	51,84
Min (52w)	14,17	Sharpe	-0,84
Volume\$ avg (000)	39.300	Part no Ibov	0,252

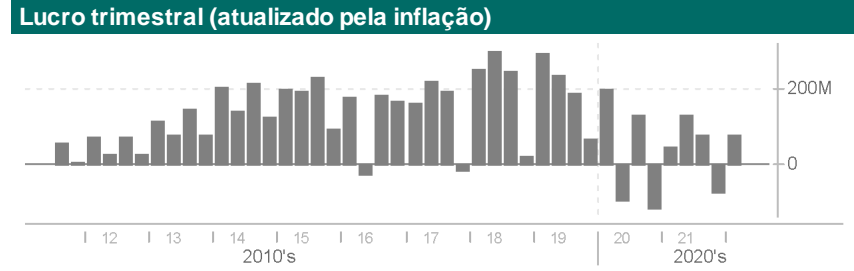
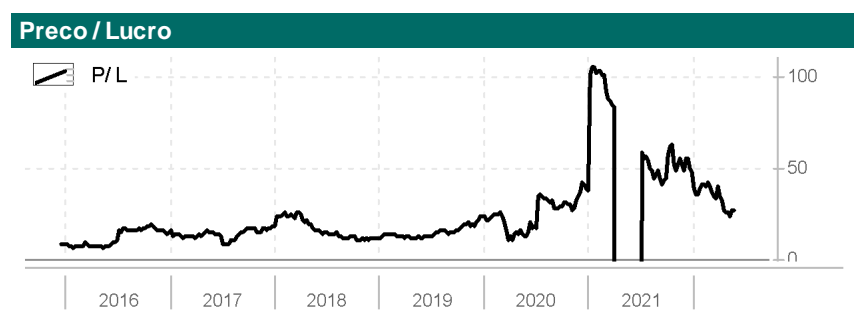
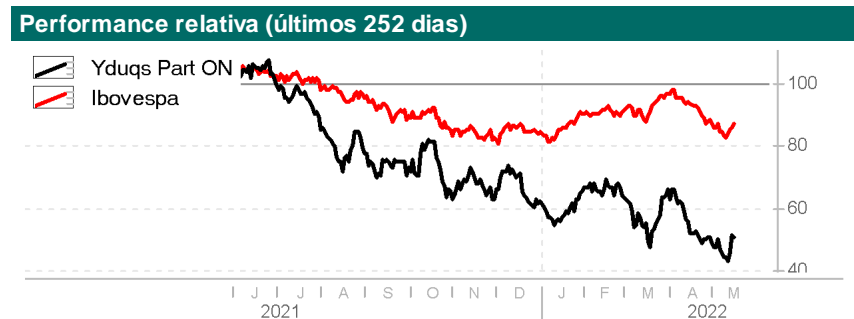
Situação financeira				
Ind Mercado (12m)	03.2021	12.2021	03.2022	16/05/2022
Preço / Lucro x	-303,68	39,20	33,09	26,59
Preço / Valor Patrim x	2,47	1,92	1,92	1,54
Dividend Yield (cot fim) %	1,91	2,28	2,24	0,75
Valor de Mercado \$	8.047M	6.211M	6.282M	5.049M
Price Sales Ratio x	2,00	1,41	1,40	1,13
Dividendo Pago por Ação \$	0,50972	0,46969	0,46969	0,12624

Ind Financeiros (12m)			
LPA Lucro por Acao \$	03.2021	12.2021	03.2022
	-0,087954	0,52445	0,63284
VPA Valor Patr por Acao\$	10,811	10,73	10,932
Margem Bruta %	53,83	54,40	55,33
ROE Rent Pat(pat final)%	-0,81	4,88	5,80
Margem Liquida %	-0,66	3,60	4,24
Divida Bruta / Pat Liq %	159,85	169,89	168,04
Liquidez Corrente x	2,52	1,59	1,84

Balanco			
Ativo total	03.2021	12.2021	03.2022
	9.643M	9.898M	10.055M
Patrimonio liquido	3.257M	3.242M	3.280M
Receita liquida operac	1.082M	4.391M	1.193M
Lucro antes jur&imp EBIT	158.717k	546.592k	219.557k
Lucro liquido	43.225k	158.171k	76.039k
Depreciacao e amortiz \$	154.407k	679.011k	176.623k
Meses	3	12	3

Diversos				
Total de acoes outstand	03.2021	12.2021	03.2022	16/05/2022
	301.281k	302.113k	300.007k	300.007k
Consolidado	Sim	Sim	Sim	Sim

Retornos											
		mar 2022	abr 2022	mai 2022	2020	2021	2022	1d	1s	1m	12m
Yduqs Part	ON	-1,5	-22,4	4,4	-29,4	-36,5	-17,5	-0,6	15,3	-1,9	-46,6



Informações gerais	
Nome	Cvc Brasil
Código	CVCB3
Subsetor Bovespa	Viagens e lazer
PrinAcion	Opeg Fundo de Investimento em Ações Investimento...
AcPossuid	14,8

Cotações		Estatísticos	
Fechamento	12,91	Beta	2,13
Data da Últ Cotação	16/05/2022	Correlacao	0,81
Max (52w)	29,13	Volatilidade	66,05
Min (52w)	9,74	Sharpe	-0,56
Volume\$ avg (000)	133.777	Part no Ibov	0,144

Situação financeira				
Ind Mercado (12m)	03.2021	12.2021	03.2022	16/05/2022
Preço / Lucro x	-23,76	-5,82	-6,34	-4,90
Preço / Valor Patrim x	11,41	8,04	18,52	14,33
Dividend Yield (cot fim) %	0,00	0,00	0,00	0,00
Valor de Mercado \$	3.966M	3.019M	3.754M	2.904M
Price Sales Ratio x	8,32	3,35	3,77	2,91
Dividendo Pago por Ação \$	0,00	0,00	0,00	0,00

Ind Financeiros (12m)			
LPA Lucro por Acao \$	03.2021	12.2021	03.2022
	-0,82999	-2,3077	-2,6329
VPA Valor Patr por Acao\$	1,7284	1,6685	0,90117
Margem Bruta %	100,00	100,00	100,00
ROE Rent Pat(pat final)%	-43,95	-129,67	-282,18
Margem Liquida %	-39,79	-58,93	-60,03
Divida Bruta / Pat Liq %	331,47	263,81	500,42
Liquidez Corrente x	1,04	0,89	0,84

Balço			
Ativo total	03.2021	12.2021	03.2022
	4.829M	4.957M	4.475M
Patrimonio liquido	347.610k	375.292k	202.696k
Receita liquida operac	165.935k	825.866k	292.839k
Lucro antes jur&imp EBIT	-107.117k	-443.642k	-15.925k
Lucro liquido	-77.046k	-476.343k	-166.815k
Depreciacao e amortiz \$	50.714k	208.588k	49.051k
Meses	3	12	3

Diversos				
Total de acoes outstand	03.2021	12.2021	03.2022	16/05/2022
	201.111k	224.926k	224.926k	224.926k
Consolidado	Sim	Sim	Sim	Sim

Retornos											
		mar 2022	abr 2022	mai 2022	2020	2021	2022	1d	1s	1m	12m
Cvc Brasil	ON	33,0	-20,6	-2,6	-50,1	-32,2	-3,8	-1,1	14,8	-10,1	-45,7

