

Informações gerais	
Nome	Cia Hering
Código	HGTX3
Subsetor Bovespa	Tecidos vestuário e calçados
PrinAcion	Atmos Capital Gestao de Recursos Ltda
AcPossuid	12,6

Cotações		Estatísticos	
Fechamento	40,50	Beta	0,96
Data da Últ Cotação	16/07/2021	Correlacao	0,41
Max (52w)	40,95	Volatilidade	56,67
Min (52w)	13,594	Sharpe	3,59
Volume\$ avg (000)	62.815	Part no Ibov	0,219

Situação financeira

Ind Mercado (12m)	03.2020	12.2020	03.2021	16/07/2021
Preço / Lucro x	13,94	8,05	7,19	18,09
Preço / Valor Patrim x	1,70	1,68	1,55	3,91
Dividend Yield (cot fim) %	5,44	2,56	2,74	0,81
Valor de Mercado \$	2.395M	2.724M	2.553M	6.426M
Price Sales Ratio x	1,67	2,57	2,37	5,96
Dividendo Pago por Ação \$	0,8099	0,4401	0,4401	0,32735

Ind Financeiros (12m)	03.2020	12.2020	03.2021
LPA Lucro por Acao \$	1,0675	2,1338	2,2386
VPA Valor Patr por Acao\$	8,7289	10,224	10,359
Margem Bruta %	43,23	39,09	38,68
ROE Rent Pat(pat final)%	12,32	21,14	21,76
Margem Liquida %	11,96	31,95	32,93
Divida Bruta / Pat Liq %	12,98	17,96	9,83
Liquidez Corrente x	2,90	2,25	2,60

Balanço	03.2020	12.2020	03.2021
Ativo total	1.915M	2.341M	2.228M
Patrimonio liquido	1.405M	1.622M	1.644M
Receita liquida operac	272.112k	1.073M	285.081k
Lucro antes jur&imp EBIT	-11.065k	81.174k	-6.691k
Lucro liquido	5.043k	342.969k	19.758k
Depreciacao e amortiz \$	22.448k	88.831k	21.008k
Meses	3	12	3

Diversos	03.2020	12.2020	03.2021	16/07/2021
Total de acoes outstand	160.937k	158.677k	158.677k	158.677k
Consolidado	Sim	Sim	Sim	Sim

Retornos		mai 2021	jun 2021	jul 2021	2019	2020	2021	1d	1s	1m	12m
Cia Hering	ON	20,0	4,0	18,4	20,3	-48,2	136,8	1,3	13,8	15,2	16...

Preço da Ação



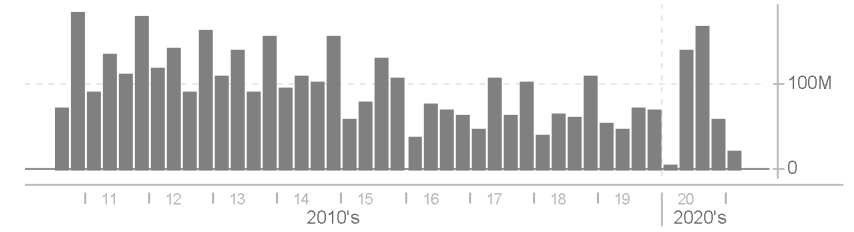
Performance relativa (últimos 252 dias)



Preço / Lucro



Lucro trimestral (atualizado pela inflação)



Informações gerais

Nome	JHSF Part
Código	JHSF3
Subsetor Bovespa	Construção civil
PrinAcion	JHSF Par S/A
AcPossuid	39,4

Cotações

Fechamento	7,78
Data da Últ Cotação	16/07/2021
Max (52w)	9,8025
Min (52w)	5,9509
Volume\$ avg (000)	35.869

Estatísticos

Beta	1,81
Correlacao	0,66
Volatilidade	44,51
Sharpe	-0,29
Part no Ibov	0,098

Situação financeira

Ind Mercado (12m)	03.2020	12.2020	03.2021	16/07/2021
Preço / Lucro x	5,88	7,99	5,70	6,37
Preço / Valor Patrim x	0,75	1,43	1,21	1,36
Dividend Yield (cot fim) %	5,70	1,87	2,10	4,58
Valor de Mercado \$	2.244M	5.348M	4.776M	5.339M
Price Sales Ratio x	2,94	4,39	3,36	3,75
Dividendo Pago por Ação \$	0,19957	0,14587	0,14587	0,35624

Ind Financeiros (12m)	03.2020	12.2020	03.2021
LPA Lucro por Acao \$	0,59487	0,97805	1,2213
VPA Valor Patr por Acao\$	4,6727	5,4741	5,7317
Margem Bruta %	49,55	69,23	72,96
ROE Rent Pat(pat final)%	10,88	16,69	20,25
Margem Liquida %	48,57	54,58	58,42
Divida Bruta / Pat Liq %	38,19	40,95	41,13
Liquidez Corrente x	2,09	1,72	2,35

Balanço	03.2020	12.2020	03.2021
Ativo total	5.866M	7.282M	7.620M
Patrimonio liquido	2.996M	3.749M	3.933M
Receita liquida operac	166.930k	1.171M	385.339k
Lucro antes jur&imp EBIT	62.280k	816.171k	218.189k
Lucro liquido	21.676k	643.709k	195.811k
Depreciacao e amortiz \$	6.883k	25.523k	16.191k
Meses	3	12	3

Diversos	03.2020	12.2020	03.2021	16/07/2021
Total de acoes outstand	641.242k	684.811k	686.224k	686.224k
Consolidado	Sim	Sim	Sim	Sim

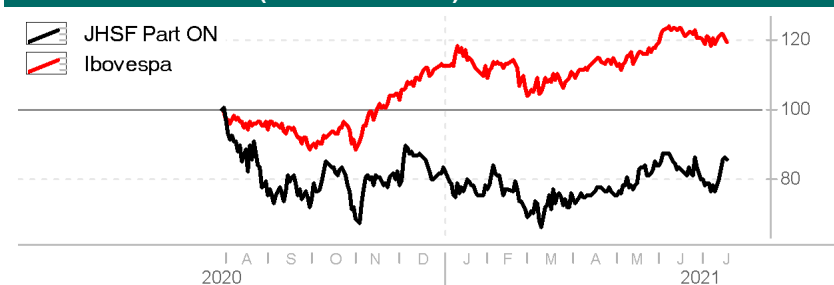
Retornos

		mai 2021	jun 2021	jul 2021	2019	2020	2021	1d	1s	1m	12m
JHSF Part	ON	11,6	-4,6	7,0	293,2	11,6	2,8	-0,8	12,3	4,0	-18,8

Preço da Ação



Performance relativa (últimos 252 dias)



Preço / Lucro



Lucro trimestral (atualizado pela inflação)



Informações gerais	
Nome	Magaz Luiza
Código	MGLU3
Subsetor Bovespa	Comércio
PrinAcion	Ltd Administracao e Participacoes S.A.
AcPossuid	53,4

Cotações		Estatísticos	
Fechamento	23,90	Beta	0,82
Data da Últ Cotação	16/07/2021	Correlacao	0,36
Max (52w)	28,26	Volatilidade	40,08
Min (52w)	18,237	Sharpe	0,67
Volume\$ avg (000)	515.320	Part no Ibov	2,743

Situação financeira

Ind Mercado (12m)	03.2020	12.2020	03.2021	16/07/2021
Preço / Lucro x	73,94	412,84	211,59	249,85
Preço / Valor Patrim x	8,39	22,01	17,95	21,19
Dividend Yield (cot fim) %	0,40	0,24	0,25	0,27
Valor de Mercado \$	63.139M	161.262M	130.499M	154.097M
Price Sales Ratio x	2,92	5,54	4,07	4,81
Dividendo Pago por Ação \$	0,03892	0,058791	0,049843	0,065338

Ind Financeiros (12m)	03.2020	12.2020	03.2021
LPA Lucro por Acao \$	0,13184	0,060435	0,095656
VPA Valor Patr por Acao\$	1,1622	1,1334	1,1277
Margem Bruta %	27,72	25,77	25,38
ROE Rent Pat(pat final)%	10,90	5,35	8,52
Margem Liquida %	3,95	1,34	1,92
Divida Bruta / Pat Liq %	11,34	23,03	22,97
Liquidez Corrente x	1,79	1,25	1,34

Balço	03.2020	12.2020	03.2021
Ativo total	17.710M	24.647M	22.611M
Patrimonio liquido	7.528M	7.325M	7.271M
Receita liquida operac	5.235M	29.177M	8.253M
Lucro antes jur&imp EBIT	157.780k	824.576k	517.263k
Lucro liquido	30.803k	391.709k	258.640k
Depreciacao e amortiz \$	174.841k	702.523k	178.326k
Meses	3	12	3

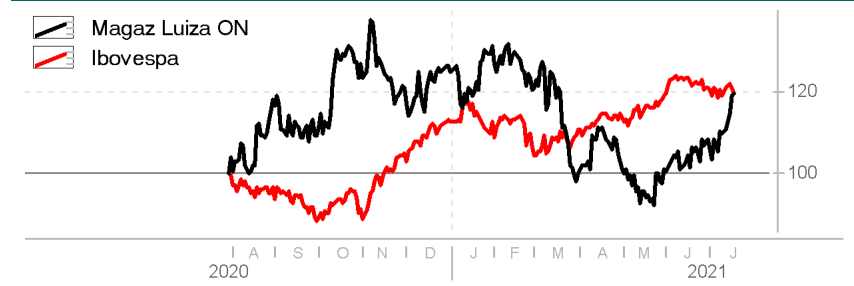
Diversos	03.2020	12.2020	03.2021	16/07/2021
Total de acoes outstand	1.619M	6.463M	6.448M	6.448M
Consolidado	Sim	Sim	Sim	Sim

Retornos		mai 2021	jun 2021	jul 2021	2019	2020	2021	1d	1s	1m	12m
Magaz Luiza	ON	0,6	4,9	13,1	112,3	109,8	-4,1	0,8	9,0	17,8	19,6

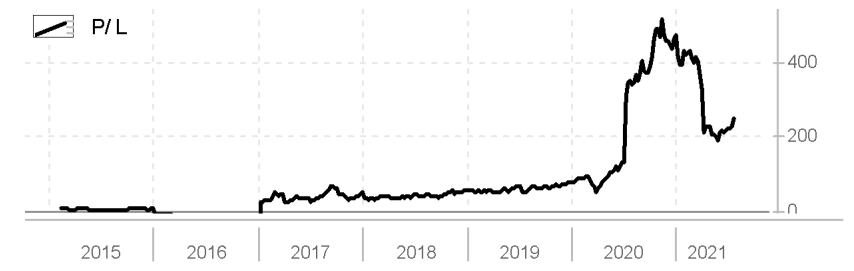
Preço da Ação



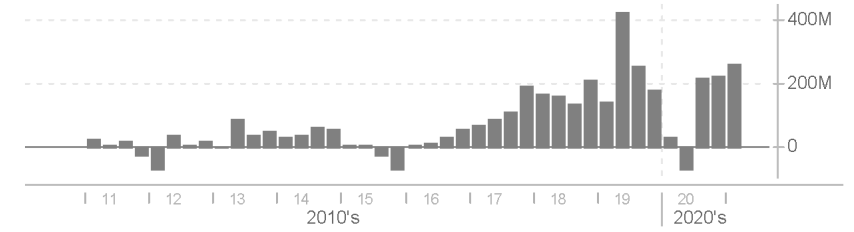
Performance relativa (últimos 252 dias)



Preço / Lucro



Lucro trimestral (atualizado pela inflação)



Informações gerais	
Nome	Banco Inter
Código	BID11
Subsetor Bovespa	Intermediários financeiros
PrinAcion	Inter Holding Financeira S.A.
AcPossuid	35,4

Cotações		Estatísticos	
Fechamento	82,22	Beta	-
Data da Últ Cotação	16/07/2021	Correlacao	-
Max (52w)	83,94	Volatilidade	64,13
Min (52w)	16,499	Sharpe	7,70
Volume\$ avg (000)	317.340	Part no Ibov	0,971

Situação financeira				
Ind Mercado (12m)	03.2020	12.2020	03.2021	16/07/2021
Preço / Lucro x	118,68	-3.298,57	2.194,41	3.453,98
Preço / Valor Patrim x	3,46	7,56	12,34	19,42
Dividend Yield (cot fim) %	-	0,17	0,13	0,03
Valor de Mercado \$	7.398M	25.057M	39.894M	70.829M

Dividendo Pago por Ação \$	-	0,018932	0,023462	0,0080477
----------------------------	---	----------	----------	-----------

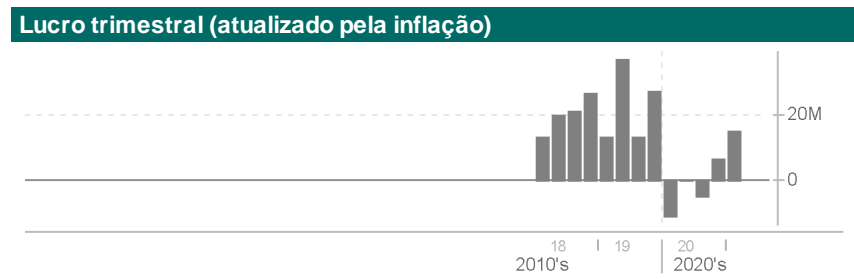
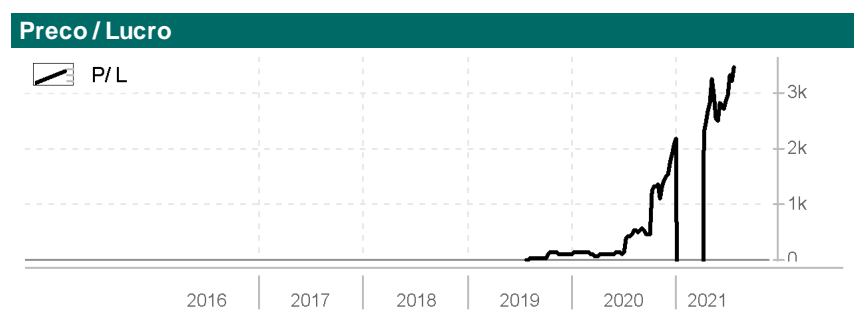
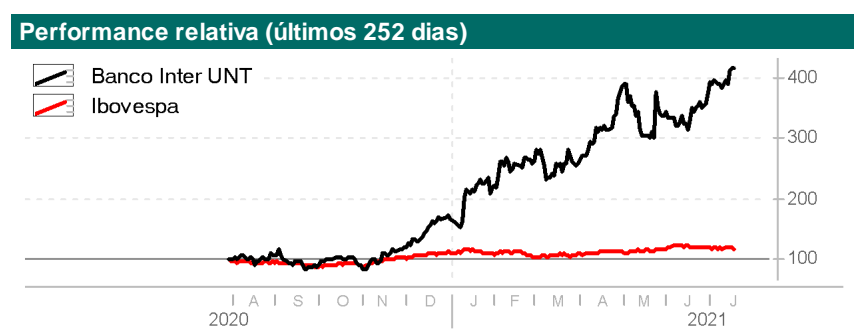
Ind Financeiros (12m)			
03.2020	12.2020	03.2021	
LPA Lucro por Acao \$	0,029575	-0,003316	0,0079348
VPA Valor Patr por Acao\$	1,0143	1,4474	1,4115
Margem Bruta %	51,55	57,77	60,88
ROE Rent Pat(pat final)%	2,83	0,17	1,06
ROA Rentab do Ativo %	0,58	0,03	0,16
Dep a Vista / Dep Tot %	-	-	-
Exigivel Tt / Pat Liq %	385,24	490,83	547,43

Balanco			
03.2020	12.2020	03.2021	
Ativo total	10.453M	19.796M	21.248M
Patrimonio liquido	2.146M	3.302M	3.232M
Rec da intermed financ	209.773k	935.744k	361.776k
Result Bruto Inter Fin	89.121k	540.540k	210.824k
Lucro liquido	-9.871k	-7.197k	14.872k

Meses	3	12	3
-------	---	----	---

Diversos				
03.2020	12.2020	03.2021	16/07/2021	
Total de acoes outstand	705.184k	760.439k	763.291k	2.575M
Consolidado	Sim	Sim	Sim	Sim

Retornos											
		mai 2021	jun 2021	jul 2021	2019	2020	2021	1d	1s	1m	12m
Banco Inter	UNT	-11,5	13,8	5,7	-	112,3	150,6	-0,1	8,2	25,0	38...



Informações gerais	
Nome	Sid Nacional
Código	CSNA3
Subsetor Bovespa	Siderurgia e metalurgia
PrinAcion	Vicunha Acos S.A.
AcPossuid	49,0

Cotações		Estatísticos	
Fechamento	44,70	Beta	1,28
Data da Últ Cotação	16/07/2021	Correlacao	0,56
Max (52w)	53,90	Volatilidade	50,55
Min (52w)	11,17	Sharpe	6,70
Volume\$ avg (000)	459.661	Part no Ibov	1,289

Situação financeira				
Ind Mercado (12m)	03.2020	12.2020	03.2021	16/07/2021
Preço / Lucro x	22,11	11,58	5,03	5,93
Preço / Valor Patrim x	2,31	4,43	3,64	4,29
Dividend Yield (cot fim) %	13,61	0,03	0,02	1,46
Valor de Mercado \$	9.633M	43.957M	52.306M	61.691M
Price Sales Ratio x	0,39	1,46	1,43	1,68
Dividendo Pago por Ação \$	0,94991	0,0088719	0,0088719	0,65295

Ind Financeiros (12m)			
LPA Lucro por Acao \$	0,31576	2,7493	7,5321
VPA Valor Patr por Acao\$	3,0215	7,1831	10,425
Margem Bruta %	30,31	36,39	41,91
ROE Rent Pat(pat final)%	15,65	38,15	65,42
Margem Liquida %	3,42	14,28	30,84
Divida Bruta / Pat Liq %	658,83	313,47	197,62
Liquidez Corrente x	1,20	1,59	1,80

Balanco			
Ativo total	52.723M	63.002M	69.679M
Patrimonio liquido	4.170M	9.913M	14.387M
Receita liquida operac	5.335M	30.064M	11.913M
Lucro antes jur&imp EBIT	95.633k	5.714M	7.177M
Lucro liquido	-1.361M	3.794M	5.240M
Depreciacao e amortiz \$	437.507k	2.522M	484.065k
Meses	3	12	3

Diversos				
Total de acoes outstand	1.380M	1.380M	1.380M	1.380M
Consolidado	Sim	Sim	Sim	Sim

Retornos											
		mai 2021	jun 2021	jul 2021	2019	2020	2021	1d	1s	1m	12m
Sid Nacional	ON	-7,5	-2,1	1,6	71,0	126,0	42,2	-3,5	1,4	5,4	28...

