

Informações gerais	
Nome	Locaweb
Código	LWSA3
Subsetor Bovespa	Programas e serviços
PrinAcion	Michel Gora
AcPossuid	6,0

Cotações		Estatísticos	
Fechamento	27,63	Beta	-
Data da Últ Cotação	23/07/2021	Correlacao	-
Max (52w)	35,06	Volatilidade	58,68
Min (52w)	10,691	Sharpe	3,20
Volume\$ avg (000)	171.530	Part no Ibov	0,521

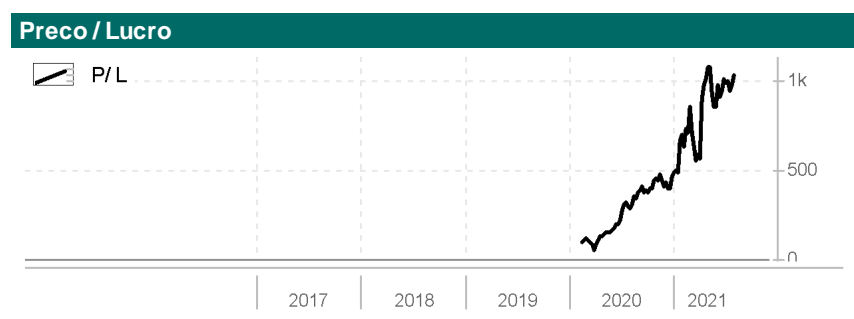
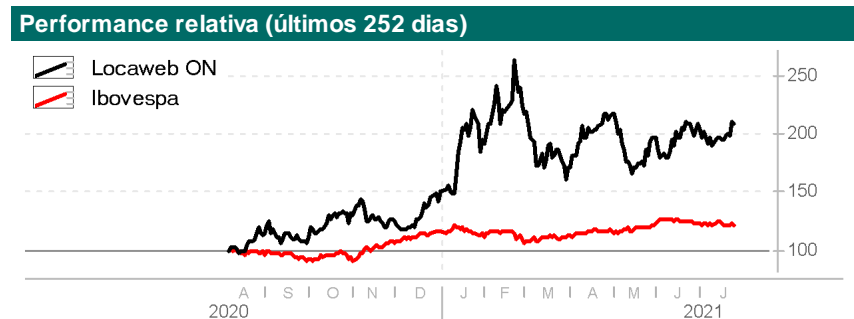
Situação financeira				
Ind Mercado (12m)	03.2020	12.2020	03.2021	23/07/2021
Preço / Lucro x	120,16	497,30	861,90	1.042,20
Preço / Valor Patrim x	3,55	15,03	4,55	5,50
Dividend Yield (cot fim) %	-	-	0,14	0,12
Valor de Mercado \$	2.253M	10.129M	13.377M	16.175M
Price Sales Ratio x	4,26	20,11	21,58	26,09
Dividendo Pago por Ação \$	-	-	0,031777	0,031777

Ind Financeiros (12m)			
LPA Lucro por Acao \$	0,037451	0,040453	0,026511
VPA Valor Patr por Acao\$	1,2674	1,3386	5,0258
Margem Bruta %	41,29	42,06	42,70
ROE Rent Pat(pat final)%	2,27	2,93	0,46
Margem Liquida %	3,54	4,04	2,50
Divida Bruta / Pat Liq %	30,81	22,86	4,71
Liquidez Corrente x	2,73	1,79	5,57

Balço			
Ativo total	03.2020	12.2020	03.2021
	1.086M	1.452M	3.897M
Patrimonio liquido	634.479k	673.973k	2.942M
Receita liquida operac	104.532k	488.210k	160.918k
Lucro antes jur&imp EBIT	1.212k	44.186k	-1.688k
Lucro liquido	-2.271k	19.740k	-8.377k
Depreciacao e amortiz \$	13.740k	56.594k	18.524k
Meses	3	12	3

Diversos				
Total de acoes outstand	03.2020	12.2020	03.2021	23/07/2021
	125.153k	125.876k	585.405k	585.405k
Consolidado	Sim	Sim	Sim	Sim

Retornos											
		mai 2021	jun 2021	jul 2021	2019	2020	2021	1d	1s	1m	12m
Locaweb	ON	-9,1	3,4	2,1	-	-	37,3	-0,8	6,3	-0,5	14...



Informações gerais	
Nome	Marfrig
Código	MRFG3
Subsetor Bovespa	Alimentos processados
PrinAcion	Mms Participacoes S/A
AcPossuid	37,4

Cotações		Estatísticos	
Fechamento	20,08	Beta	0,66
Data da Últ Cotação	23/07/2021	Correlacao	0,31
Max (52w)	21,21	Volatilidade	33,76
Min (52w)	12,242	Sharpe	1,16
Volume\$ avg (000)	122.710	Part no Ibov	0,327

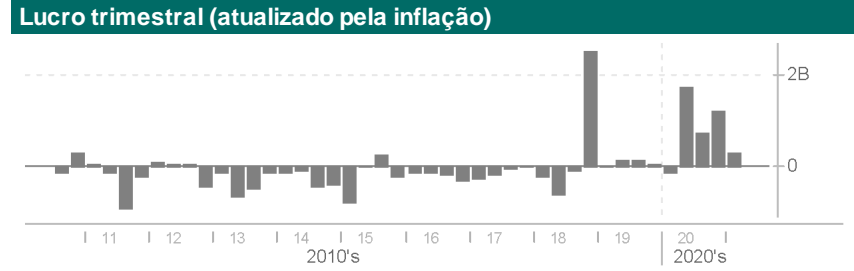
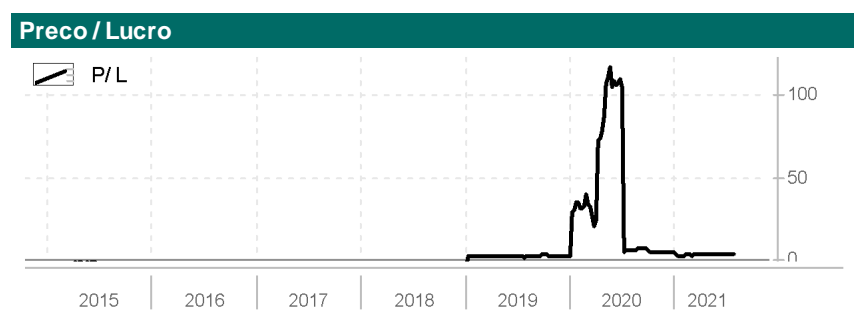
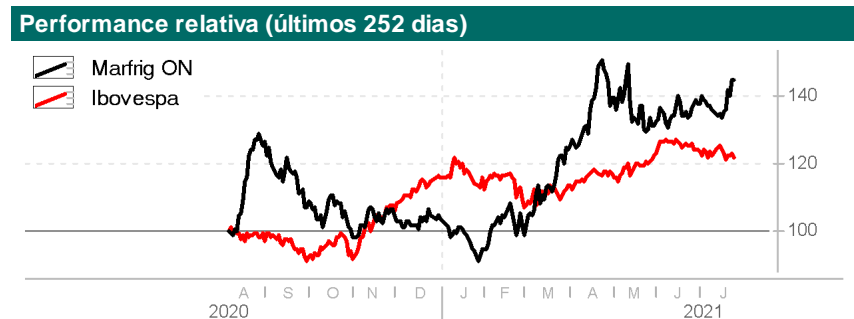
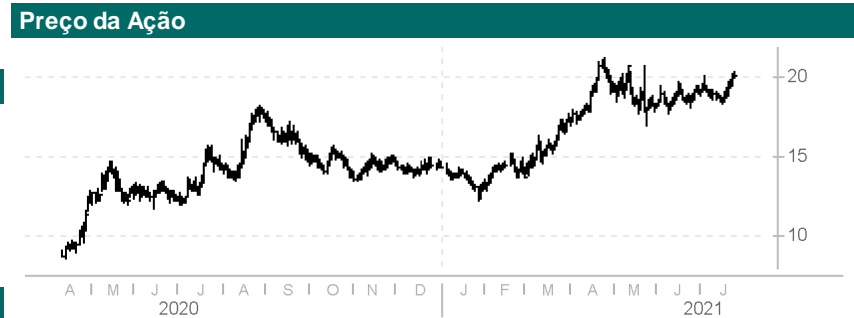
Situação financeira				
Ind Mercado (12m)	03.2020	12.2020	03.2021	23/07/2021
Preco / Lucro x	73,89	3,06	3,29	3,75
Preco / Valor Patrim x	-5,97	4,79	5,24	5,98
Dividend Yield (cot fim) %	0,00	0,00	0,00	1,02
Valor de Mercado \$	6.152M	10.040M	12.180M	13.888M
Price Sales Ratio x	0,11	0,15	0,17	0,20
Dividendo Pago por Ação \$	0,00	0,00	0,00	0,20389

Ind Financeiros (12m)			
LPA Lucro por Acao \$	0,11978	4,7351	5,3492
VPA Valor Patr por Acao\$	-1,4818	3,0272	3,358
Margem Bruta %	13,67	17,37	17,26
ROE Rent Pat(pat final)%	-	128,93	127,82
Margem Liquida %	2,70	6,71	7,12
Divida Bruta / Pat Liq %	4.807,63	782,56	744,27
Liquidez Corrente x	1,15	1,33	1,31

Balço			
Ativo total	34.883M	39.507M	41.712M
Patrimonio liquido	-1.030M	2.095M	2.322M
Receita liquida operac	13.502M	67.482M	17.236M
Lucro antes jur&imp EBIT	864.431k	7.854M	1.241M
Lucro liquido	-136.930k	3.302M	279.370k
Depreciacao e amortiz \$	303.897k	1.394M	369.958k
Meses	3	12	3

Diversos				
Total de acoes outstand	695.088k	691.957k	691.637k	691.637k
Consolidado	Sim	Sim	Sim	Sim

Retornos											
		mai 2021	jun 2021	jul 2021	2019	2020	2021	1d	1s	1m	12m
Marfrig	ON	-5,3	4,2	4,9	82,4	45,7	39,9	-0,2	6,6	8,0	33,9



Informações gerais	
Nome	JBS
Código	JBSS3
Subsetor Bovespa	Alimentos processados
PrinAcion	J. & F. Participacoes S.A.
AcPossuid	38,2

Cotações		Estatísticos	
Fechamento	30,66	Beta	0,44
Data da Últ Cotação	23/07/2021	Correlacao	0,28
Max (52w)	34,959	Volatilidade	30,77
Min (52w)	18,418	Sharpe	1,49
Volume\$ avg (000)	274.589	Part no Ibov	1,877

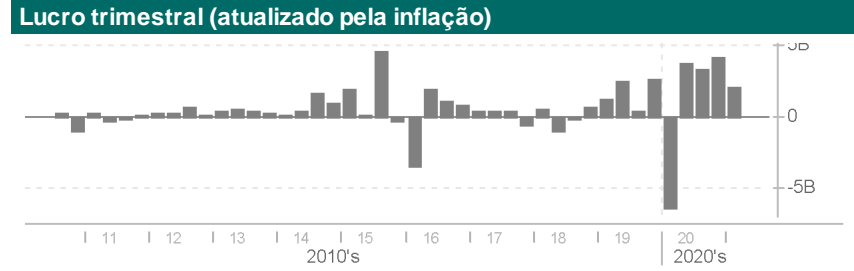
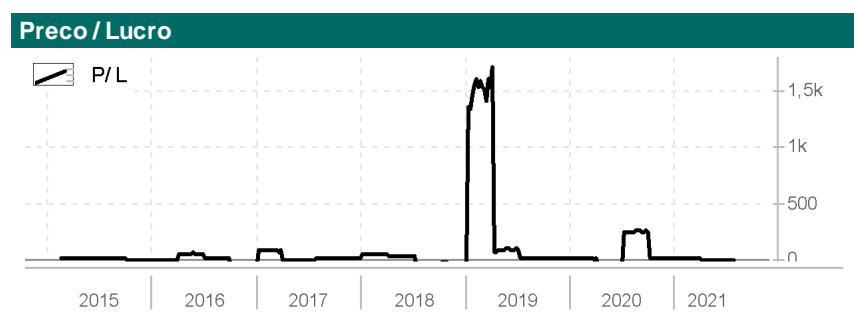
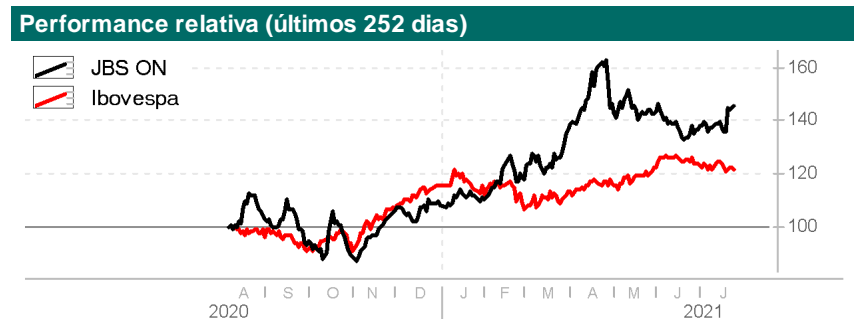
Situação financeira				
Ind Mercado (12m)	03.2020	12.2020	03.2021	23/07/2021
Preco / Lucro x	-56,62	13,70	6,37	6,45
Preco / Valor Patrim x	1,80	1,54	1,88	1,90
Dividend Yield (cot fim) %	0,01	2,28	1,79	3,32
Valor de Mercado \$	54.227M	61.765M	75.474M	76.421M
Price Sales Ratio x	0,25	0,23	0,28	0,28
Dividendo Pago por Ação \$	0,0022457	0,5406	0,5406	1,0167

Ind Financeiros (12m)			
LPA Lucro por Acao \$	03.2020	12.2020	03.2021
	-0,35924	1,7274	4,7527
VPA Valor Patr por Acao\$	11,286	15,368	16,132
Margem Bruta %	15,41	16,73	16,98
ROE Rent Pat(pat final)%	-1,76	10,69	28,78
Margem Liquida %	-0,27	1,72	4,39
Divida Bruta / Pat Liq %	224,57	151,36	152,82
Liquidez Corrente x	1,74	1,48	1,35

Balanco			
Ativo total	03.2020	12.2020	03.2021
	153.311M	163.802M	166.687M
Patrimonio liquido	30.089M	40.119M	40.209M
Receita liquida operac	56.481M	270.204M	75.251M
Lucro antes jur&imp EBIT	2.301M	20.503M	4.655M
Lucro liquido	-5.933M	4.598M	2.046M
Depreciacao e amortiz \$	1.674M	7.837M	2.082M
Meses	3	12	3

Diversos				
Total de acoes outstand	03.2020	12.2020	03.2021	23/07/2021
	2.666M	2.611M	2.493M	2.493M
Consolidado	Sim	Sim	Sim	Sim

Retornos											
		mai 2021	jun 2021	jul 2021	2019	2020	2021	1d	1s	1m	12m
JBS	ON	0,4	-3,8	5,4	122,6	-6,2	33,9	0,2	7,1	7,4	41,7



Informações gerais	
Nome	Embraer
Código	EMBR3
Subsetor Bovespa	Material de transporte
PrinAcion	Brandes Investment Partners LP
AcPossuid	15,1

Cotações		Estatísticos	
Fechamento	18,51	Beta	0,95
Data da Últ Cotação	23/07/2021	Correlacao	0,45
Max (52w)	21,56	Volatilidade	54,74
Min (52w)	5,77	Sharpe	2,86
Volume\$ avg (000)	153.547	Part no Ibov	0,601

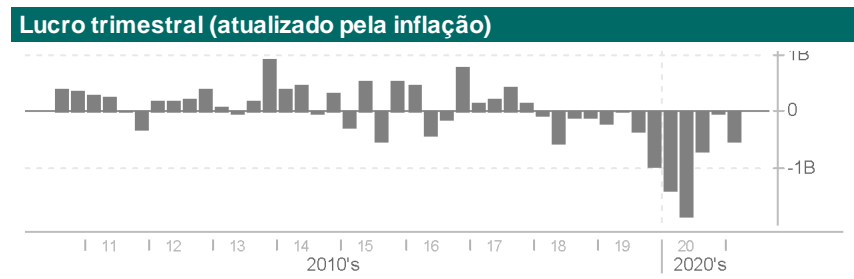
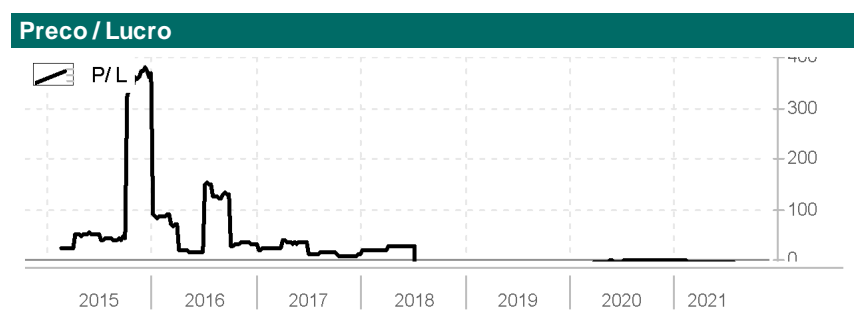
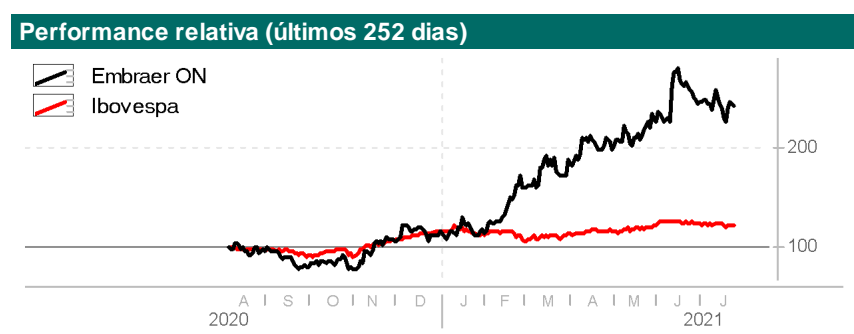
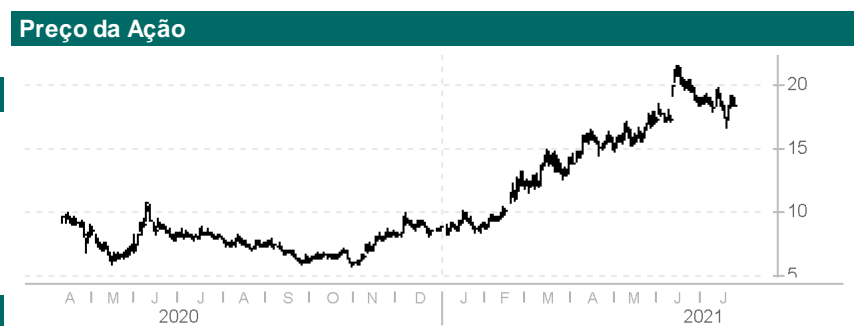
Situação financeira				
Ind Mercado (12m)	03.2020	12.2020	03.2021	23/07/2021
Preco / Lucro x	-2,89	-1,80	-3,65	-4,82
Preco / Valor Patrim x	0,42	0,44	0,67	0,89
Dividend Yield (cot fim) %	0,00	0,00	0,00	0,00
Valor de Mercado \$	7.023M	6.515M	10.292M	13.598M
Price Sales Ratio x	0,66	0,33	0,49	0,64
Dividendo Pago por Ação \$	0,00	0,00	0,00	0,00

Ind Financeiros (12m)			
LPA Lucro por Acao \$	03.2020	12.2020	03.2021
	-3,3054	-4,9121	-3,8433
VPA Valor Patr por Acao\$	22,523	19,951	20,836
Margem Bruta %	14,79	12,25	9,39
ROE Rent Pat(pat final)%	-14,10	-23,55	-17,70
Margem Liquida %	-22,61	-18,31	-13,28
Divida Bruta / Pat Liq %	21,05	151,35	156,22
Liquidez Corrente x	1,30	2,53	2,45

Balço			
Ativo total	03.2020	12.2020	03.2021
	57.436M	54.813M	58.729M
Patrimonio liquido	16.581M	14.688M	15.306M
Receita liquida operac	1.693M	19.642M	4.452M
Lucro antes jur&imp EBIT	17.706k	-1.681M	-178.814k
Lucro liquido	-1.276M	-3.616M	-489.768k
Depreciacao e amortiz \$	260.376k	1.548M	275.491k
Meses	3	12	3

Diversos				
Total de acoes outstand	03.2020	12.2020	03.2021	23/07/2021
	736.173k	736.173k	734.633k	734.633k
Consolidado	Sim	Sim	Sim	Sim

Retornos											
		mai 2021	jun 2021	jul 2021	2019	2020	2021	1d	1s	1m	12m
Embraer	ON	12,2	9,2	-1,9	-9,0	-55,1	109,2	-1,0	5,5	-5,8	12...



Informações gerais	
Nome	Usiminas
Código	USIM5
Subsetor Bovespa	Siderurgia e metalurgia
PrinAcion	Nippon Steel Corporation
AcPossuid	17,8

Cotações		Estatísticos	
Fechamento	20,20	Beta	1,49
Data da Últ Cotação	23/07/2021	Correlacao	0,68
Max (52w)	24,354	Volatilidade	45,55
Min (52w)	7,4549	Sharpe	4,52
Volume\$ avg (000)	332.719	Part no Ibov	0,458

Situação financeira				
Ind Mercado (12m)	03.2020	12.2020	03.2021	23/07/2021
Preco / Lucro x	-19,50	26,70	10,11	11,94
Preco / Valor Patrim x	0,43	1,21	1,33	1,58
Dividend Yield (cot fim) %	1,63	0,30	0,25	0,68
Valor de Mercado \$	6.563M	18.737M	21.599M	25.055M
Price Sales Ratio x	0,40	1,12	1,09	1,28
Dividendo Pago por Ação \$	0,080221	0,04345	0,04345	0,13696

Ind Financeiros (12m)			
LPA Lucro por Acao \$	03.2020	12.2020	03.2021
	-0,25226	0,54715	1,6922
VPA Valor Patr por Acao\$	11,421	12,082	12,811
Margem Bruta %	12,42	20,24	26,92
ROE Rent Pat(pat final)%	-0,79	7,67	16,22
Margem Liquida %	-0,81	8,03	15,10
Divida Bruta / Pat Liq %	37,94	35,45	34,82
Liquidez Corrente x	3,26	2,64	3,03

Balanco			
Ativo total	03.2020	12.2020	03.2021
	26.976M	29.952M	31.865M
Patrimonio liquido	14.044M	14.867M	15.765M
Receita liquida operac	3.808M	16.088M	7.066M
Lucro antes jur&imp EBIT	290.523k	2.928M	2.162M
Lucro liquido	-476.567k	672.790k	931.795k
Depreciacao e amortiz \$	248.705k	1.000M	248.637k
Meses	3	12	3

Diversos				
Total de acoes outstand	03.2020	12.2020	03.2021	23/07/2021
	1.230M	1.231M	1.231M	1.231M
Consolidado	Sim	Sim	Sim	Sim

Retornos											
		mai 2021	jun 2021	jul 2021	2019	2020	2021	1d	1s	1m	12m
Usiminas	PNA	-11,5	-3,8	5,8	4,9	55,1	39,1	1,4	4,5	8,5	17...

