

Informações gerais	
Nome	Banco Inter
Código	BID11
Subsetor Bovespa	Intermediários financeiros
PrinAcion	Inter Holding Financeira S.A.
AcPossuid	31,4

Cotações		Estatísticos	
Fechamento	46,17	Beta	-
Data da Últ Cotação	05/11/2021	Correlacao	-
Max (52w)	86,732	Volatilidade	74,62
Min (52w)	18,254	Sharpe	2,70
Volume\$ avg (000)	450.875	Part no Ibov	1,097

Situação financeira				
Ind Mercado (12m)	09.2020	12.2020	09.2021	05/11/2021
Preço / Lucro x	1.176,58	-3.298,57	809,03	800,71
Preço / Valor Patrim x	4,23	7,56	4,69	4,64
Dividend Yield (cot fim) %	0,52	0,17	0,11	0,11
Valor de Mercado \$	13.540M	25.057M	39.805M	39.393M

Dividendo Pago por Ação \$	0,031066	0,018932	0,016614	0,016614
----------------------------	----------	----------	----------	----------

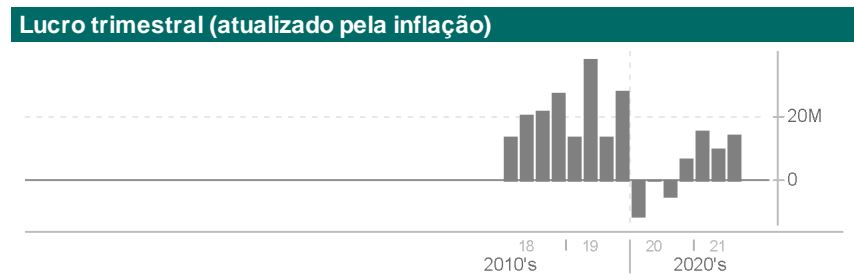
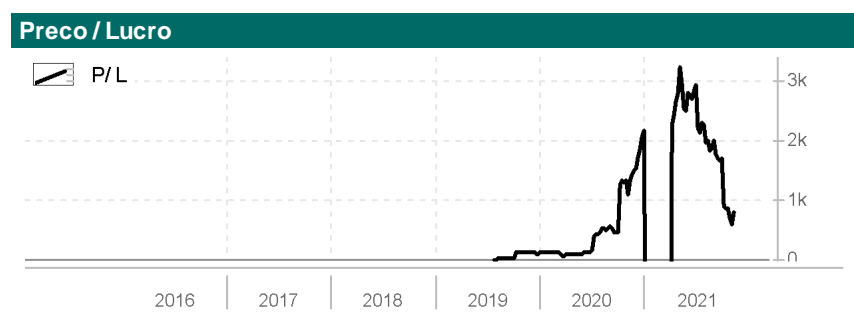
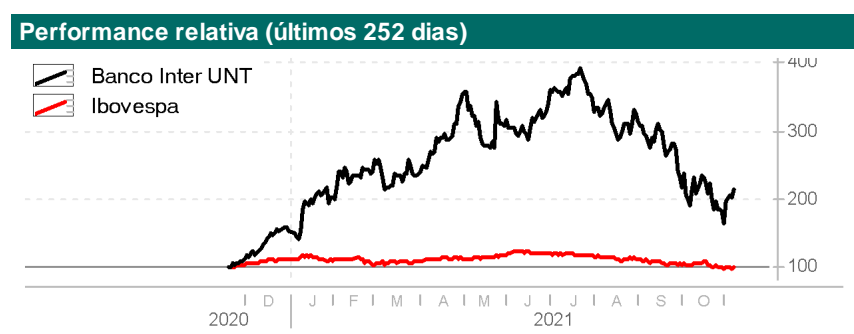
Ind Financeiros (12m)			
LPA Lucro por Acao \$	0,005126	-0,003316	0,019221
VPA Valor Patr por Acao\$	1,425	1,4474	3,3133
Margem Bruta %	55,83	57,77	76,03
ROE Rent Pat(pat final)%	0,34	0,17	0,90
ROA Rentab do Ativo %	0,07	0,03	0,23
Dep a Vista / Dep Tot %	-	-	-
Exigivel Tt / Pat Liq %	406,76	490,83	291,30

Balança			
Ativo total	16.475M	19.796M	33.671M
Patrimonio liquido	3.251M	3.302M	8.536M
Rec da intermed financ	636.681k	935.744k	1.388M
Result Bruto Inter Fin	355.000k	540.540k	1.098M
Lucro liquido	-13.816k	-7.197k	38.724k

Meses	9	12	9
-------	---	----	---

Diversos				
Total de acoes outstand	760.439k	760.439k	2.576M	2.576M
Consolidado	Sim	Sim	Sim	Sim

Retornos											
		set 2021	out 2021	nov 2021	2019	2020	2021	1d	1s	1m	12m
Banco Inter	UNT	-31,2	-23,9	30,1	-	-112,3	40,8	6,1	30,1	7,7	13...



Informações gerais	
Nome	Banco Inter
Código	BIDI4
Subsetor Bovespa	Intermediários financeiros
PrinAcion	Inter Holding Financeira S.A.
AcPossuid	31,4

Cotações		Estatísticos	
Fechamento	15,51	Beta	-
Data da Últ Cotação	05/11/2021	Correlacao	-
Max (52w)	28,937	Volatilidade	73,79
Min (52w)	6,169	Sharpe	2,74
Volume\$ avg (000)	142.355	Part no Ibov	0,144

Situação financeira				
Ind Mercado (12m)	09.2020	12.2020	09.2021	05/11/2021
Preço / Lucro x	1.214,08	-3.306,94	815,80	806,95
Preço / Valor Patrim x	4,37	7,58	4,73	4,68
Dividend Yield (cot fim) %	0,50	0,17	0,11	0,11
Valor de Mercado \$	13.540M	25.057M	39.805M	39.393M

Dividendo Pago por Ação \$	0,031066	0,018932	0,016614	0,016614
----------------------------	----------	----------	----------	----------

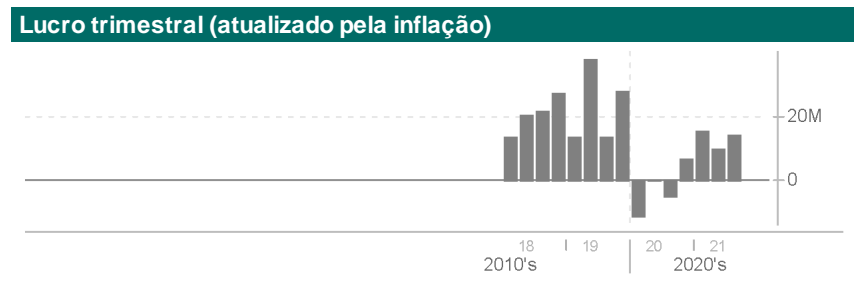
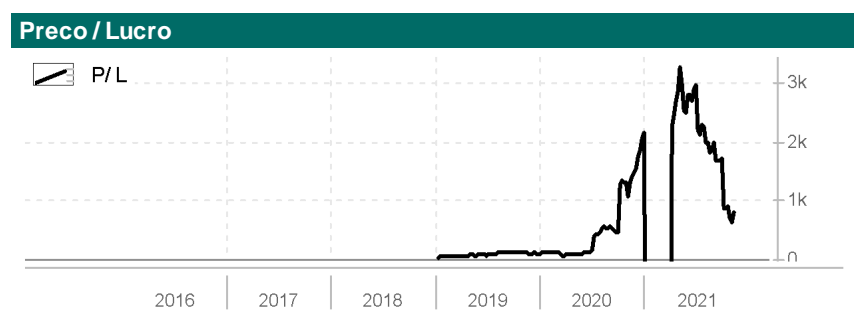
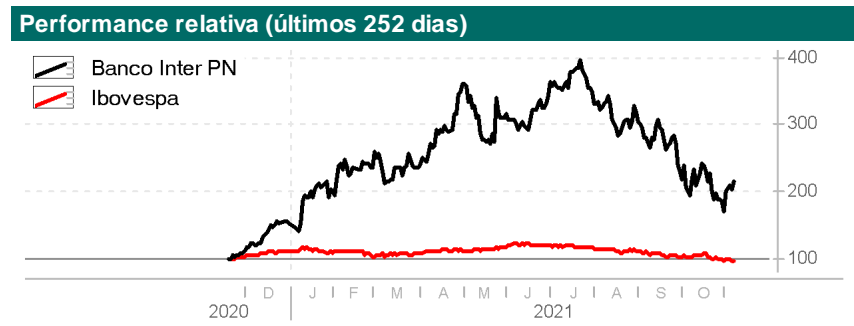
Ind Financeiros (12m)			
LPA Lucro por Acao \$	0,005126	-0,003316	0,019221
VPA Valor Patr por Acao\$	1,425	1,4474	3,3133
Margem Bruta %	55,83	57,77	76,03
ROE Rent Pat(pat final)%	0,34	0,17	0,90
ROA Rentab do Ativo %	0,07	0,03	0,23
Dep a Vista / Dep Tot %	-	-	-
Exigivel Tt / Pat Liq %	406,76	490,83	291,30

Balança			
Ativo total	16.475M	19.796M	33.671M
Patrimonio liquido	3.251M	3.302M	8.536M
Rec da intermed financ	636.681k	935.744k	1.388M
Result Bruto Inter Fin	355.000k	540.540k	1.098M
Lucro liquido	-13.816k	-7.197k	38.724k

Meses	9	12	9
-------	---	----	---

Diversos				
Total de acoes outstand	760.439k	760.439k	2.576M	2.576M
Consolidado	Sim	Sim	Sim	Sim

Retornos											
		set 2021	out 2021	nov 2021	2019	2020	2021	1d	1s	1m	12m
Banco Inter	PN	-28,6	-22,0	26,8	146,0	110,9	41,5	6,5	26,8	6,9	13...



Informações gerais	
Nome	Lojas Americ
Código	LAME4
Subsetor Bovespa	Comércio
PrinAcion	S-Velame Adm. de Rec. e Part. S/A
AcPossuid	19,3

Cotações		Estatísticos	
Fechamento	6,08	Beta	1,14
Data da Últ Cotação	05/11/2021	Correlacao	0,64
Max (52w)	12,124	Volatilidade	58,17
Min (52w)	4,46	Sharpe	-0,56
Volume\$ avg (000)	206.438	Part no Ibov	0,258

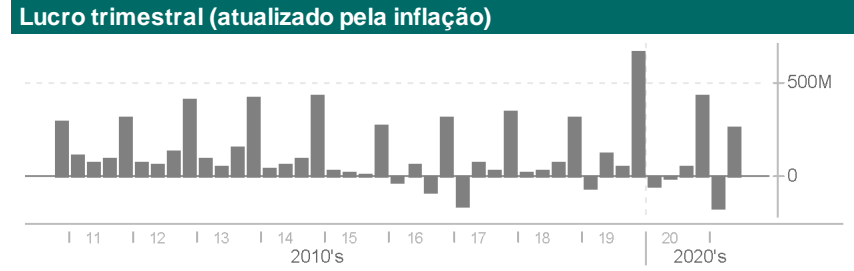
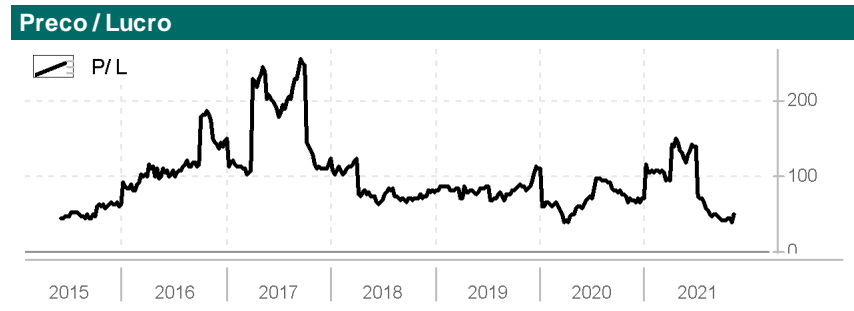
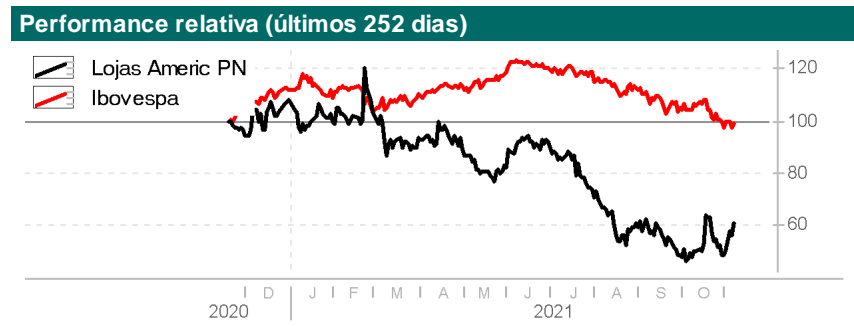
Situação financeira					
Ind Mercado (12m)	06.2020	12.2020	06.2021	05/11/2021	
Preço / Lucro x	88,12	114,64	73,58	50,03	
Preço / Valor Patrim x	9,65	3,98	6,23	4,23	
Dividend Yield (cot fim) %	0,57	0,06	1,00	3,53	
Valor de Mercado \$	49.495M	45.223M	40.029M	11.435M	
Price Sales Ratio x	2,63	2,12	1,61	1,10	
Dividendo Pago por Ação \$	0,075702	0,006091	0,089045	0,2149	

Ind Financeiros (12m)			
LPA Lucro por Acao \$	0,15132	0,095026	0,12152
VPA Valor Patr por Acao\$	1,3811	2,7349	1,4362
Margem Bruta %	35,59	33,48	33,36
ROE Rent Pat(pat final)%	6,58	1,98	2,74
Margem Liquida %	2,52	1,48	1,79
Divida Bruta / Pat Liq %	273,56	138,68	111,29
Liquidez Corrente x	1,93	2,61	2,05

Balço			
Ativo total	35.139M	47.709M	43.366M
Patrimonio liquido	5.404M	12.311M	6.527M
Receita liquida operac	8.730M	21.291M	12.186M
Lucro antes jur&imp EBIT	440.737k	1.436M	157.162k
Lucro liquido	-56.270k	394.008k	91.760k
Depreciacao e amortiz \$	741.103k	1.555M	917.488k
Meses	6	12	6

Diversos				
Total de acoes outstand	06.2020	12.2020	06.2021	05/11/2021
	1.621M	1.865M	1.883M	1.883M
Consolidado	Sim	Sim	Sim	Sim

Retornos											
		set 2021	out 2021	nov 2021	2019	2020	2021	1d	1s	1m	12m
Lojas Americ	PN	-19,1	0,2	25,9	33,4	1,5	-43,6	7,4	25,9	29,4	-41,3



Informações gerais	
Nome	Gol
Código	GOLL4
Subsetor Bovespa	Transporte
PrinAcion	Fundo de Investimento em Participacoes Volluto
AcPossuid	90,1

Cotações		Estatísticos	
Fechamento	18,30	Beta	2,32
Data da Últ Cotação	05/11/2021	Correlacao	0,73
Max (52w)	29,03	Volatilidade	53,04
Min (52w)	15,18	Sharpe	0,31
Volume\$ avg (000)	114.203	Part no Ibov	0,152

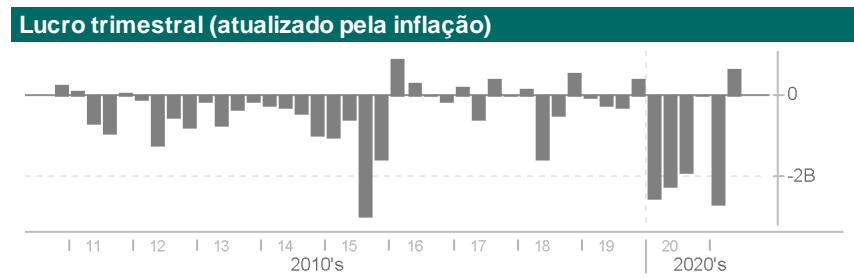
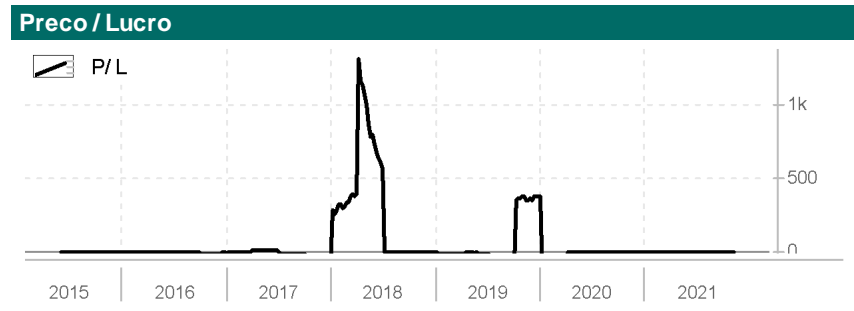
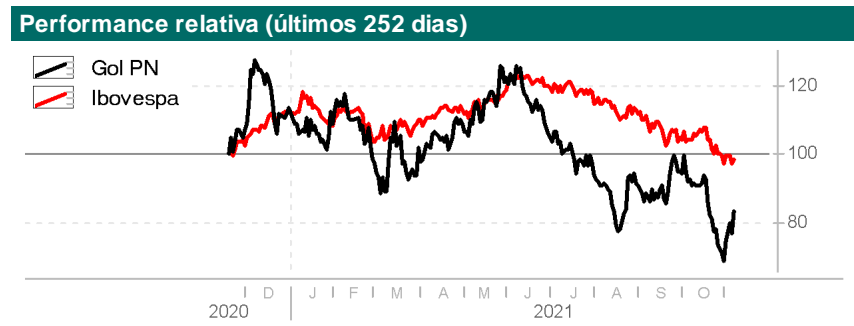
Situação financeira				
Ind Mercado (12m)	06.2020	12.2020	06.2021	05/11/2021
Preço / Lucro x	-1,57	-1,48	-2,27	-1,81
Preço / Valor Patrim x	-0,51	-0,62	-0,52	-0,41
Dividend Yield (cot fim) %	0,00	0,00	0,00	0,00
Valor de Mercado \$	6.594M	8.866M	8.162M	6.505M
Price Sales Ratio x	0,60	1,39	1,49	1,19
Dividendo Pago por Ação \$	0,00	0,00	0,00	0,00

Ind Financeiros (12m)	06.2020	12.2020	06.2021
LPA Lucro por Acao \$	-11,811	-16,845	-10,094
VPA Valor Patr por Acao\$	-36,577	-40,528	-44,295
Margem Bruta %	26,27	11,28	0,21
ROE Rent Pat(pat final)%	-	-	-
Margem Liquida %	-36,24	-92,52	-63,79
Divida Bruta / Pat Liq %	-87,74	-72,47	-65,37
Liquidez Corrente x	0,32	0,31	0,24

Balanco	06.2020	12.2020	06.2021
Ativo total	14.760M	12.814M	11.569M
Patrimonio liquido	-13.003M	-14.407M	-15.746M
Receita liquida operac	3.506M	6.372M	2.596M
Lucro antes jur&imp EBIT	127.821k	-951.844k	-1.333M
Lucro liquido	-4.285M	-5.988M	-1.885M
Depreciacao e amortiz \$	1.019M	1.871M	634.638k
Meses	6	12	6

Diversos	06.2020	12.2020	06.2021	05/11/2021
Total de acoes outstand	355.485k	355.485k	355.485k	355.485k
Consolidado	Sim	Sim	Sim	Sim

Retornos											
		set 2021	out 2021	nov 2021	2019	2020	2021	1d	1s	1m	12m
Gol	PN	3,8	-26,7	20,6	46,6	-32,2	-26,6	8,2	20,6	-9,3	4,9



Informações gerais	
Nome	Locaweb
Código	LWSA3
Subsetor Bovespa	Programas e serviços
PrinAcion	Blackrock, Inc
AcPossuid	10,2

Cotações		Estatísticos	
Fechamento	22,05	Beta	-
Data da Últ Cotação	05/11/2021	Correlacao	-
Max (52w)	35,06	Volatilidade	60,98
Min (52w)	15,253	Sharpe	0,57
Volume\$ avg (000)	143.875	Part no Ibov	0,474

Situação financeira				
Ind Mercado (12m)	06.2020	12.2020	06.2021	05/11/2021
Preço / Lucro x	284,82	497,30	1.210,59	986,45
Preço / Valor Patrim x	8,39	15,03	5,36	4,36
Dividend Yield (cot fim) %	-	-	0,12	0,14
Valor de Mercado \$	5.407M	10.129M	15.841M	12.908M
Price Sales Ratio x	10,55	20,11	23,69	19,30
Dividendo Pago por Ação \$	-	-	0,031777	0,031777

Ind Financeiros (12m)			
LPA Lucro por Acao \$	0,037919	0,040453	0,022353
VPA Valor Patr por Acao\$	1,2877	1,3386	5,0516
Margem Bruta %	41,54	42,06	44,31
ROE Rent Pat(pat final)%	2,47	2,93	0,40
Margem Liquida %	3,70	4,04	1,96
Divida Bruta / Pat Liq %	30,45	22,86	4,24
Liquidez Corrente x	2,29	1,79	4,54

Balço			
Ativo total	06.2020	12.2020	06.2021
	1.185M	1.452M	4.035M
Patrimonio liquido	644.643k	673.973k	2.957M
Receita liquida operac	221.834k	488.210k	345.204k
Lucro antes jur&imp EBIT	15.686k	44.186k	11.659k
Lucro liquido	2.971k	19.740k	-4.801k
Depreciacao e amortiz \$	28.005k	56.594k	39.037k
Meses	6	12	6

Diversos				
Total de acoes outstand	06.2020	12.2020	06.2021	05/11/2021
	125.156k	125.876k	585.405k	585.405k
Consolidado	Sim	Sim	Sim	Sim

Retornos											
		set 2021	out 2021	nov 2021	2019	2020	2021	1d	1s	1m	12m
Locaweb	ON	-6,6	-20,0	20,5	-	-	9,6	6,9	20,5	-1,6	15,6

