

Informações gerais	
Nome	Locaweb
Código	LWSA3
Subsetor Bovespa	Programas e serviços
PrinAcion	Michel Gora
AcPossuid	6,1

Cotações		Estatísticos	
Fechamento	26,18	Beta	-
Data da Últ Cotação	28/05/2021	Correlacao	-
Max (52w)	35,06	Volatilidade	59,96
Min (52w)	6,5619	Sharpe	6,21
Volume\$ avg (000)	225.225	Partic no indice	0,492

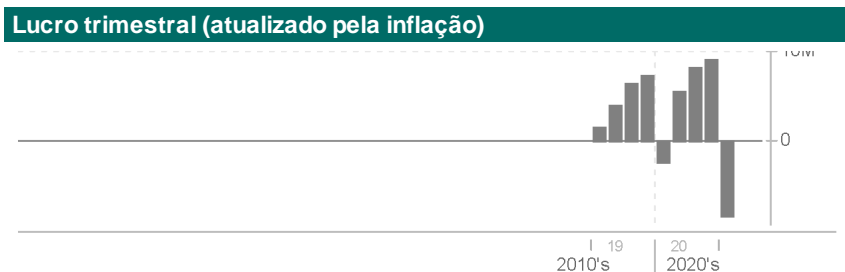

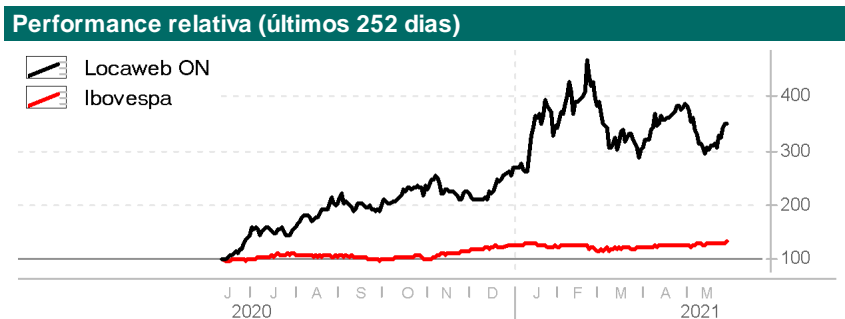
Situação financeira				
Ind Mercado (12m)	03.2020	12.2020	03.2021	28/05/2021
Preço / Lucro x	120,16	497,30	861,90	987,51
Preço / Valor Patrim x	3,55	15,03	4,55	5,21
Dividend Yield (cot fim) %	-	-	0,14	0,12
Valor de Mercado \$	2.253M	10.129M	13.377M	15.326M
Price Sales Ratio x	4,26	20,11	21,58	24,72
Dividendo Pago por Ação \$	-	-	0,031777	0,031777

Ind Financeiros (12m)			
LPA Lucro por Acao \$	0,037451	0,040453	0,026511
VPA Valor Patr por Acao\$	1,2674	1,3386	5,0258
Margem Bruta %	41,29	42,06	42,70
ROE Rent Pat(pat final)%	2,27	2,93	0,46
Margem Liquida %	3,54	4,04	2,50
Divida Bruta / Pat Liq %	30,81	22,86	4,71
Liquidez Corrente x	2,73	1,79	5,57

Balço			
Ativo total	03.2020	12.2020	03.2021
	1.086M	1.452M	3.897M
Patrimonio liquido	634.479k	673.973k	2.942M
Receita liquida operac	104.532k	488.210k	160.918k
Lucro antes jur&imp EBIT	1.212k	44.186k	-1.688k
Lucro liquido	-2.271k	19.740k	-8.377k
Depreciacao e amortiz \$	13.740k	56.594k	18.524k
Meses	3	12	3

Diversos				
Total de acoes outstand	03.2020	12.2020	03.2021	28/05/2021
	125.153k	125.876k	585.405k	585.405k
Consolidado	Sim	Sim	Sim	Sim

Retornos											
		mar 2021	abr 2021	mai 2021	2019	2020	2021	1d	1s	1m	12m
Locaweb	ON	-20,6	25,9	-9,0	-	-	30,1	-0,2	14,1	-8,3	29...



Informações gerais	
Nome	Cia Hering
Código	HGTX3
Subsetor Bovespa	Tecidos vestuário e calçados
PrinAcion	Atmos Capital Gestao de Recursos Ltda
AcPossuid	12,6

Cotações		Estatísticos	
Fechamento	33,40	Beta	1,02
Data da Últ Cotação	28/05/2021	Correlacao	0,44
Max (52w)	33,70	Volatilidade	59,17
Min (52w)	12,74	Sharpe	3,32
Volume\$ avg (000)	68.205	Partic no indice	0,185

Situação financeira

Ind Mercado (12m)	03.2020	12.2020	03.2021	28/05/2021
Preço / Lucro x	13,94	8,05	7,19	14,92
Preço / Valor Patrim x	1,70	1,68	1,55	3,22
Dividend Yield (cot fim) %	5,44	2,56	2,74	1,64
Valor de Mercado \$	2.395M	2.724M	2.553M	5.300M
Price Sales Ratio x	1,67	2,57	2,37	4,91
Dividendo Pago por Ação \$	0,8099	0,4401	0,4401	0,54695

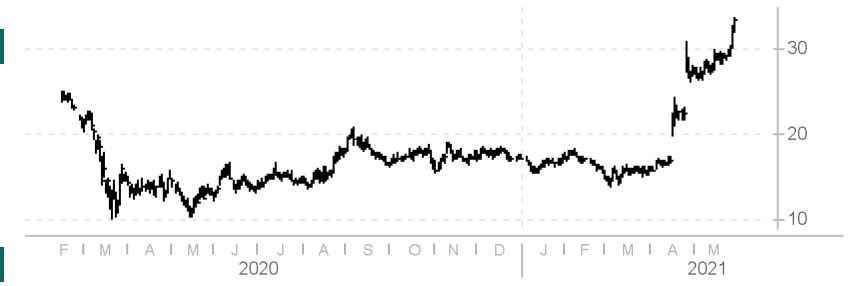
Ind Financeiros (12m)	03.2020	12.2020	03.2021
LPA Lucro por Acao \$	1,0675	2,1338	2,2386
VPA Valor Patr por Acao\$	8,7289	10,224	10,359
Margem Bruta %	43,23	39,09	38,68
ROE Rent Pat(pat final)%	12,32	21,14	21,76
Margem Liquida %	11,96	31,95	32,93
Divida Bruta / Pat Liq %	12,98	17,96	9,83
Liquidez Corrente x	2,90	2,25	2,60

Balanço	03.2020	12.2020	03.2021
Ativo total	1.915M	2.341M	2.228M
Patrimonio liquido	1.405M	1.622M	1.644M
Receita liquida operac	272.112k	1.073M	285.081k
Lucro antes jur&imp EBIT	-11.065k	81.174k	-6.691k
Lucro liquido	5.043k	342.969k	19.758k
Depreciacao e amortiz \$	22.448k	88.831k	21.008k
Meses	3	12	3

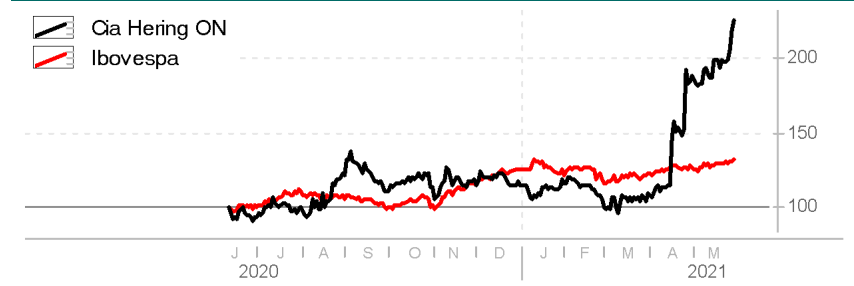
Diversos	03.2020	12.2020	03.2021	28/05/2021
Total de acoes outstand	160.937k	158.677k	158.677k	158.677k
Consolidado	Sim	Sim	Sim	Sim

Retornos		mar 2021	abr 2021	mai 2021	2019	2020	2021	1d	1s	1m	12m
Cia Hering	ON	8,0	71,1	21,8	20,3	-48,2	95,3	2,8	13,9	22,7	15...

Preço da Ação



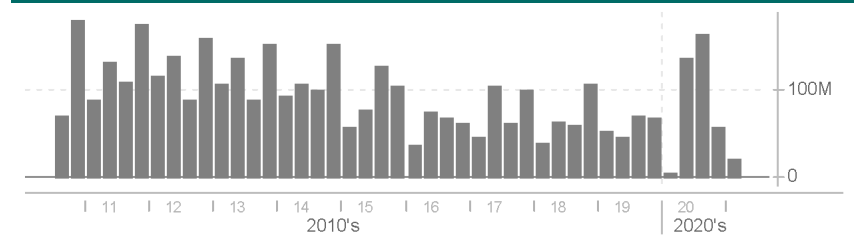
Performance relativa (últimos 252 dias)



Preço / Lucro



Lucro trimestral (atualizado pela inflação)



Informações gerais	
Nome	Banco Inter
Código	BID11
Subsetor Bovespa	Intermediários financeiros
PrinAcion	Inter Holding Financeira S.A.
AcPossuid	35,4

Cotações		Estatísticos	
Fechamento	66,80	Beta	-
Data da Últ Cotação	28/05/2021	Correlacao	-
Max (52w)	78,54	Volatilidade	67,39
Min (52w)	10,051	Sharpe	9,80
Volume\$ avg (000)	373.468	Partic no indice	0,691

Situação financeira				
Ind Mercado (12m)	03.2020	12.2020	03.2021	28/05/2021
Preco / Lucro x	118,68	-3.298,57	2.194,41	2.806,20
Preco / Valor Patrim x	3,46	7,56	12,34	15,78
Dividend Yield (cot fim) %	-	0,17	0,13	0,07
Valor de Mercado \$	7.398M	25.057M	39.894M	50.961M

Dividendo Pago por Ação \$	-	0,018932	0,023462	0,015761
----------------------------	---	----------	----------	----------

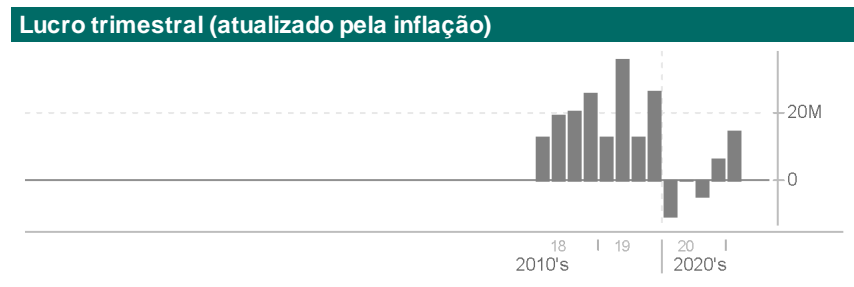
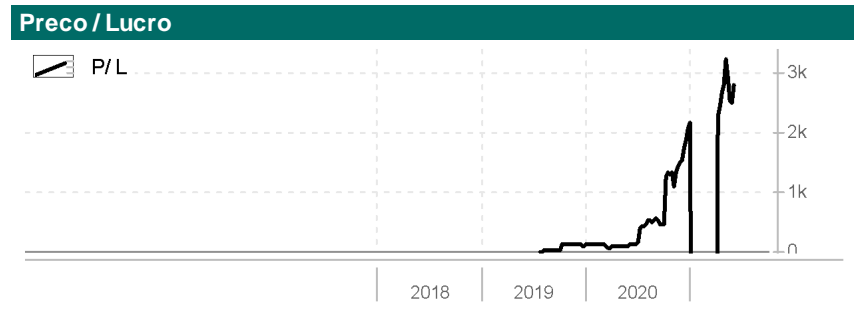
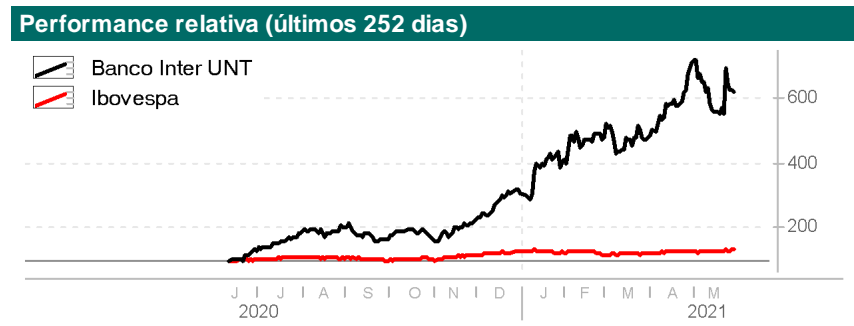
Ind Financeiros (12m)			
03.2020	12.2020	03.2021	
LPA Lucro por Acao \$	0,029575	-0,003316	0,0079348
VPA Valor Patr por Acao\$	1,0143	1,4474	1,4115
Margem Bruta %	51,55	57,77	60,88
ROE Rent Pat(pat final)%	2,83	0,17	-
ROA Rentab do Ativo %	0,58	0,03	-
Dep a Vista / Dep Tot %	-	-	-
Exigivel Tt / Pat Liq %	385,24	490,83	547,43

Balanco			
03.2020	12.2020	03.2021	
Ativo total	10.453M	19.796M	21.248M
Patrimonio liquido	2.146M	3.302M	3.232M
Rec da intermed financ	209.773k	935.744k	361.776k
Result Bruto Inter Fin	89.121k	540.540k	210.824k
Lucro liquido	-9.871k	-7.197k	14.872k

Meses	3	12	3
-------	---	----	---

Diversos				
03.2020	12.2020	03.2021	28/05/2021	
Total de acoes outstand	705.184k	760.439k	763.291k	2.290M
Consolidado	Sim	Sim	Sim	Sim

Retornos											
		mar 2021	abr 2021	mai 2021	2019	2020	2021	1d	1s	1m	12m
Banco Inter	UNT	0,9	47,9	-13,5	-	112,3	103,6	-0,4	12,0	-10,3	51...



Informações gerais	
Nome	Yduqs Part
Código	YDUQ3
Subsetor Bovespa	Diversos
PrinAcion	Rose Fundo de Investimento em Participacoes Multie...
AcPossuid	10,8

Cotações		Estatísticos	
Fechamento	33,21	Beta	1,81
Data da Últ Cotação	28/05/2021	Correlacao	0,65
Max (52w)	39,864	Volatilidade	48,68
Min (52w)	22,275	Sharpe	0,63
Volume\$ avg (000)	68.760	Partic no indice	0,438

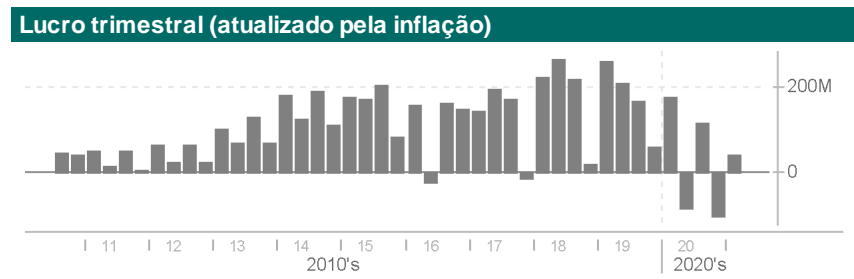
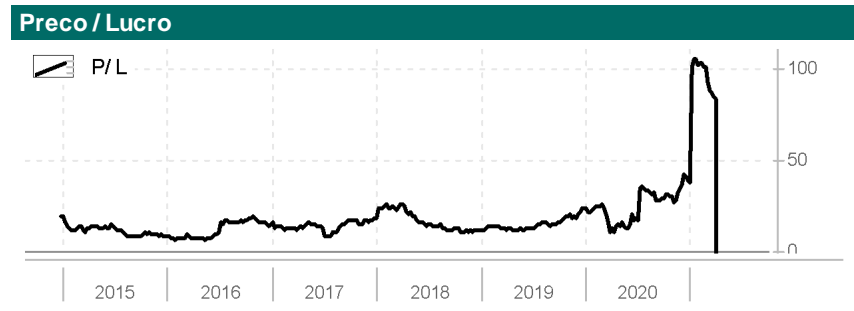
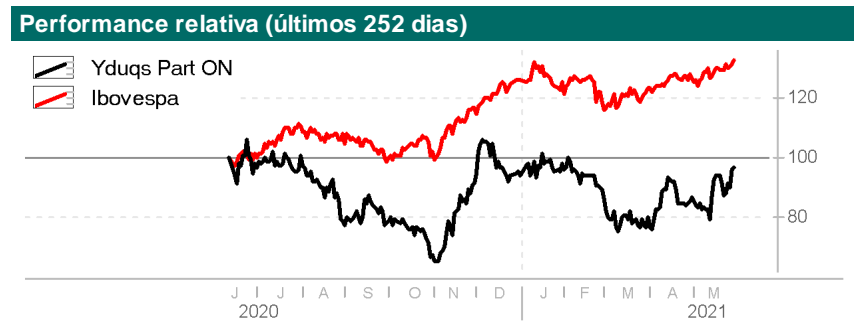
Situação financeira				
Ind Mercado (12m)	03.2020	12.2020	03.2021	28/05/2021
Preco / Lucro x	11,62	100,90	-303,68	-377,58
Preco / Valor Patrim x	2,04	3,09	2,47	3,07
Dividend Yield (cot fim) %	2,30	1,55	1,91	1,41
Valor de Mercado \$	6.666M	9.918M	8.047M	10.006M
Price Sales Ratio x	1,87	2,57	2,00	2,49
Dividendo Pago por Ação \$	0,51018	0,50972	0,50972	0,46969

Ind Financeiros (12m)			
LPA Lucro por Acao \$	03.2020	12.2020	03.2021
	1,9076	0,32625	-0,087954
VPA Valor Patr por Acao\$	10,893	10,638	10,811
Margem Bruta %	57,55	54,72	53,83
ROE Rent Pat(pat final)%	17,50	3,06	-0,81
Margem Liquida %	16,12	2,55	-0,66
Divida Bruta / Pat Liq %	106,69	151,49	159,85
Liquidez Corrente x	3,41	2,12	2,52

Balanco			
Ativo total	03.2020	12.2020	03.2021
	7.636M	9.265M	9.643M
Patrimonio liquido	3.275M	3.205M	3.257M
Receita liquida operac	923.269k	3.854M	1.082M
Lucro antes jur&imp EBIT	244.579k	356.379k	158.717k
Lucro liquido	167.888k	98.181k	43.225k
Depreciacao e amortiz \$	93.150k	538.936k	154.407k
Meses	3	12	3

Diversos				
Total de acoes outstand	03.2020	12.2020	03.2021	28/05/2021
	300.698k	301.281k	301.281k	301.281k
Consolidado	Sim	Sim	Sim	Sim

Retornos											
		mar 2021	abr 2021	mai 2021	2019	2020	2021	1d	1s	1m	12m
Yduqs Part	ON	-11,3	11,3	13,5	103,6	-29,4	2,5	0,4	10,4	12,8	18,3



Informações gerais	
Nome	Sul America
Código	SULA11
Subsetor Bovespa	Previdência e seguros
PrinAcion	Sulasapar Participacoes S/A
AcPossuid	25,2

Cotações		Estatísticos	
Fechamento	34,80	Beta	1,13
Data da Últ Cotação	28/05/2021	Correlacao	0,73
Max (52w)	47,833	Volatilidade	34,29
Min (52w)	29,186	Sharpe	-0,22
Volume\$ avg (000)	219.713	Partic no indice	0,435

Situação financeira				
Ind Mercado (12m)	03.2020	12.2020	03.2021	28/05/2021
Preço / Lucro x	12,60	7,41	6,07	6,18
Preço / Valor Patrim x	1,85	2,08	1,71	1,74
Dividend Yield (cot fim) %	1,91	4,08	4,87	4,78
Valor de Mercado \$	14.170M	17.778M	14.611M	14.176M
Price Sales Ratio x	0,59	0,91	0,72	0,74
Dividendo Pago por Ação \$	0,19916	0,56896	0,55474	0,55474

Ind Financeiros (12m)			
LPA Lucro por Acao \$	0,82785	1,8813	1,8771
VPA Valor Patr por Acao\$	5,6457	6,6894	6,6764
Margem Bruta %	12,15	13,59	13,84
ROE Rent Pat(pat final)%	14,65	28,97	28,86
Margem Liquida %	4,70	12,22	11,91
Divida Bruta / Pat Liq %	31,93	19,62	26,64
Liquidez Corrente x	1,93	2,26	2,39

Balço			
Ativo total	27.737M	27.869M	27.745M
Patrimonio liquido	7.083M	8.102M	8.043M
Receita liquida operac	5.594M	19.216M	5.017M
Lucro antes jur&imp EBIT	47.458k	978.531k	98.154k
Lucro liquido	79.816k	2.348M	53.893k
Depreciacao e amortiz \$	32.573k	126.759k	34.207k
Meses	3	12	3

Diversos				
Total de acoes outstand	1.161M	1.142M	1.205M	1.205M
Consolidado	Sim	Sim	Sim	Sim

Retornos											
		mar 2021	abr 2021	mai 2021	2019	2020	2021	1d	1s	1m	12m
Sul America	UN...	9,7	-4,3	6,4	115,9	-21,2	-16,5	2,3	10,3	5,7	-10,9

