

Informações gerais	
Nome	Embraer
Código	EMBR3
Subsetor Bovespa	Material de transporte
PrinAcion	Brandes Investment Partners LP
AcPossuid	15,1

Cotações		Estatísticos	
Fechamento	21,02	Beta	0,88
Data da Últ Cotação	11/06/2021	Correlacao	0,41
Max (52w)	21,29	Volatilidade	56,20
Min (52w)	5,77	Sharpe	2,82
Volume\$ avg (000)	209.874	Partic no indice	0,660

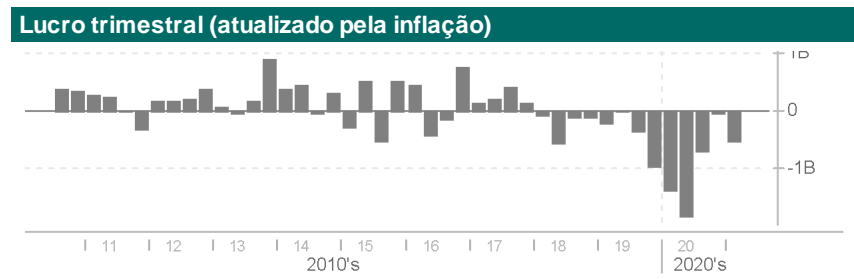
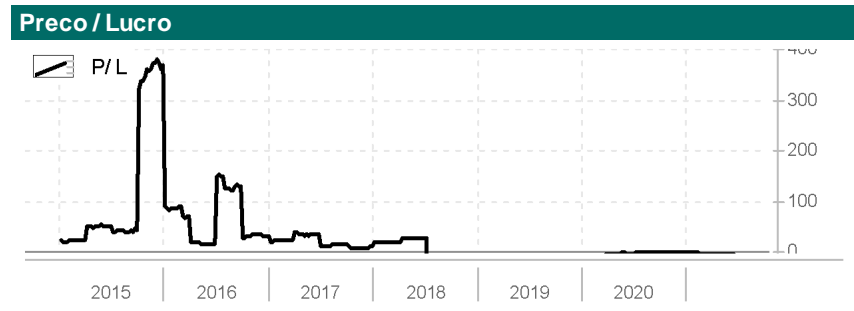
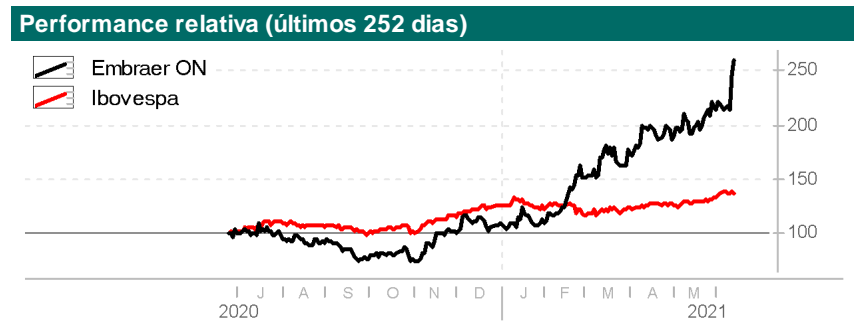
Situação financeira				
Ind Mercado (12m)	03.2020	12.2020	03.2021	11/06/2021
Preço / Lucro x	-2,89	-1,80	-3,65	-5,47
Preço / Valor Patrim x	0,42	0,44	0,67	1,01
Dividend Yield (cot fim) %	0,00	0,00	0,00	0,00
Valor de Mercado \$	7.023M	6.515M	10.292M	15.442M
Price Sales Ratio x	0,66	0,33	0,49	0,73
Dividendo Pago por Ação \$	0,00	0,00	0,00	0,00

Ind Financeiros (12m)			
LPA Lucro por Acao \$	03.2020	12.2020	03.2021
	-3,3054	-4,9121	-3,8433
VPA Valor Patr por Acao\$	22,523	19,951	20,836
Margem Bruta %	14,79	12,25	9,39
ROE Rent Pat(pat final)%	-14,10	-23,55	-17,70
Margem Liquida %	-22,61	-18,31	-13,28
Divida Bruta / Pat Liq %	21,05	151,35	156,22
Liquidez Corrente x	1,30	2,53	2,45

Balanço			
Ativo total	03.2020	12.2020	03.2021
	57.436M	54.813M	58.729M
Patrimonio liquido	16.581M	14.688M	15.306M
Receita liquida operac	1.693M	19.642M	4.452M
Lucro antes jur&imp EBIT	17.706k	-1.681M	-178.814k
Lucro liquido	-1.276M	-3.616M	-489.768k
Depreciacao e amortiz \$	260.376k	1.548M	275.491k
Meses	3	12	3

Diversos				
Total de acoes outstand	03.2020	12.2020	03.2021	11/06/2021
	736.173k	736.173k	734.633k	734.633k
Consolidado	Sim	Sim	Sim	Sim

Retornos											
		abr 2021	mai 2021	jun 2021	2019	2020	2021	1d	1s	1m	12m
Embraer	ON	9,9	12,2	21,6	-9,0	-55,1	137,5	5,4	21,8	27,9	12...



Informações gerais	
Nome	Cia Hering
Código	HGTX3
Subsetor Bovespa	Tecidos vestuário e calçados
PrinAcion	Atmos Capital Gestao de Recursos Ltda
AcPossuid	12,6

Cotações		Estatísticos	
Fechamento	34,50	Beta	1,01
Data da Últ Cotação	11/06/2021	Correlacao	0,44
Max (52w)	34,79	Volatilidade	57,43
Min (52w)	13,176	Sharpe	2,87
Volume\$ avg (000)	73.812	Partic no indice	0,186

Situação financeira

Ind Mercado (12m)	03.2020	12.2020	03.2021	11/06/2021
Preço / Lucro x	13,94	8,05	7,19	15,41
Preço / Valor Patrim x	1,70	1,68	1,55	3,33
Dividend Yield (cot fim) %	5,44	2,56	2,74	1,59
Valor de Mercado \$	2.395M	2.724M	2.553M	5.474M
Price Sales Ratio x	1,67	2,57	2,37	5,07
Dividendo Pago por Ação \$	0,8099	0,4401	0,4401	0,54695

Ind Financeiros (12m)	03.2020	12.2020	03.2021
LPA Lucro por Acao \$	1,0675	2,1338	2,2386
VPA Valor Patr por Acao\$	8,7289	10,224	10,359
Margem Bruta %	43,23	39,09	38,68
ROE Rent Pat(pat final)%	12,32	21,14	21,76
Margem Liquida %	11,96	31,95	32,93
Divida Bruta / Pat Liq %	12,98	17,96	9,83
Liquidez Corrente x	2,90	2,25	2,60

Balanco	03.2020	12.2020	03.2021
Ativo total	1.915M	2.341M	2.228M
Patrimonio liquido	1.405M	1.622M	1.644M
Receita liquida operac	272.112k	1.073M	285.081k
Lucro antes jur&imp EBIT	-11.065k	81.174k	-6.691k
Lucro liquido	5.043k	342.969k	19.758k
Depreciacao e amortiz \$	22.448k	88.831k	21.008k
Meses	3	12	3

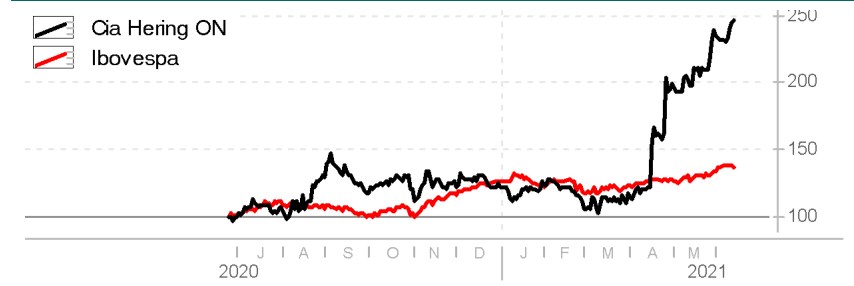
Diversos	03.2020	12.2020	03.2021	11/06/2021
Total de acoes outstand	160.937k	158.677k	158.677k	158.677k
Consolidado	Sim	Sim	Sim	Sim

Retornos		abr 2021	mai 2021	jun 2021	2019	2020	2021	1d	1s	1m	12m
Cia Hering	ON	71,1	20,0	4,9	20,3	-48,2	101,7	0,5	6,3	22,5	13...

Preço da Ação



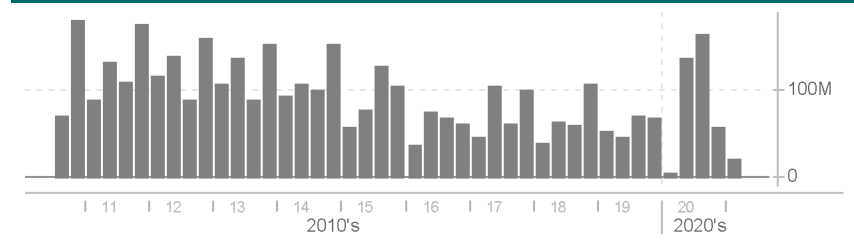
Performance relativa (últimos 252 dias)



Preço / Lucro



Lucro trimestral (atualizado pela inflação)



Informações gerais	
Nome	Lojas Americ
Código	LAME4
Subsetor Bovespa	Comércio
PrinAcion	S-Velame Adm. de Rec. e Part. S/A
AcPossuid	18,9

Cotações		Estatísticos	
Fechamento	22,36	Beta	1,12
Data da Últ Cotação	11/06/2021	Correlacao	0,66
Max (52w)	36,487	Volatilidade	44,08
Min (52w)	18,28	Sharpe	-0,46
Volume\$ avg (000)	244.963	Partic no indice	0,807

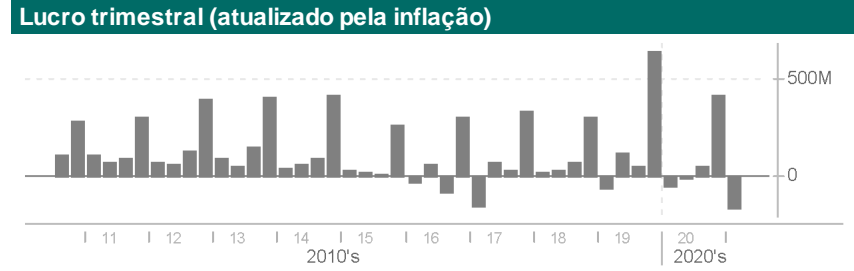
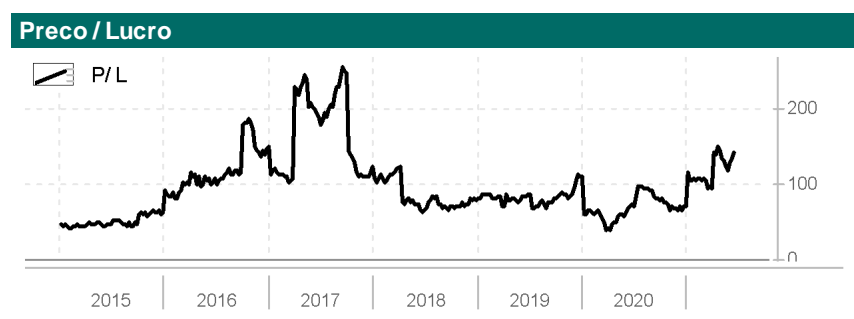
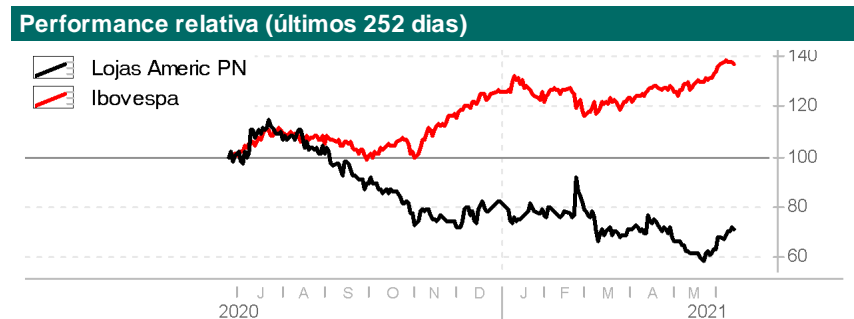
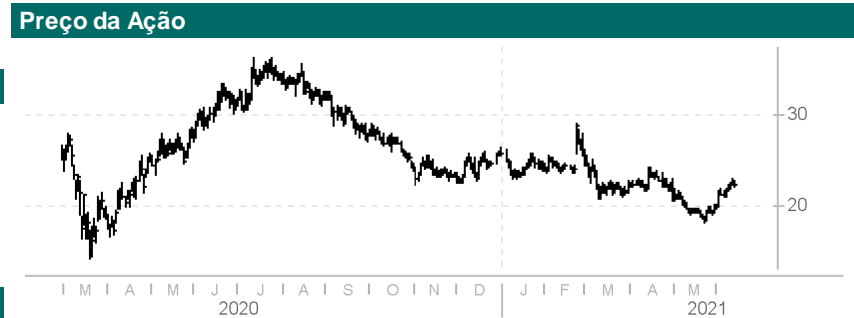
Situação financeira				
Ind Mercado (12m)	03.2020	12.2020	03.2021	11/06/2021
Preço / Lucro x	40,81	114,64	142,27	142,27
Preço / Valor Patrim x	5,41	3,98	3,40	3,40
Dividend Yield (cot fim) %	1,01	0,06	0,96	0,96
Valor de Mercado \$	27.247M	45.223M	41.075M	41.266M
Price Sales Ratio x	1,49	2,12	1,77	1,77
Dividendo Pago por Ação \$	0,1827	0,0147	0,2149	0,2149

Ind Financeiros (12m)			
LPA Lucro por Acao \$	0,4411	0,22933	0,15717
VPA Valor Patr por Acao\$	3,3275	6,6005	6,5823
Margem Bruta %	36,15	33,48	32,91
ROE Rent Pat(pat final)%	7,90	1,98	1,14
Margem Liquida %	3,07	1,48	0,81
Divida Bruta / Pat Liq %	249,11	138,68	120,70
Liquidez Corrente x	1,95	2,61	2,45

Balço			
Ativo total	33.924M	47.709M	44.064M
Patrimonio liquido	5.395M	12.311M	12.394M
Receita liquida operac	4.057M	21.291M	5.233M
Lucro antes jur&imp EBIT	185.681k	1.436M	-27.111k
Lucro liquido	-49.192k	394.008k	-162.975k
Depreciacao e amortiz \$	356.625k	1.555M	455.939k
Meses	3	12	3

Diversos				
Total de acoes outstand	1.621M	1.865M	1.883M	1.883M
Consolidado	Sim	Sim	Sim	Sim

Retornos											
		abr 2021	mai 2021	jun 2021	2019	2020	2021	1d	1s	1m	12m
Lojas Americ	PN	-6,7	-4,7	12,4	33,4	1,5	-14,0	-0,9	5,7	14,1	-26,2



Informações gerais	
Nome	Azul
Código	AZUL4
Subsetor Bovespa	Transporte
PrinAcion	David Gary Neeleman
AcPossuid	49,7

Cotações		Estatísticos	
Fechamento	46,82	Beta	-
Data da Últ Cotação	11/06/2021	Correlacao	-
Max (52w)	49,43	Volatilidade	55,95
Min (52w)	19,22	Sharpe	2,31
Volume\$ avg (000)	325.865	Partic no indice	0,653

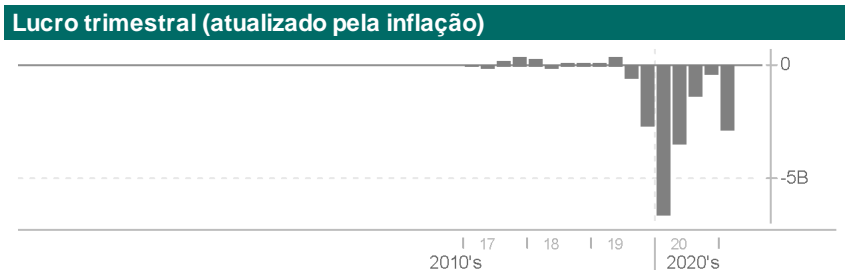
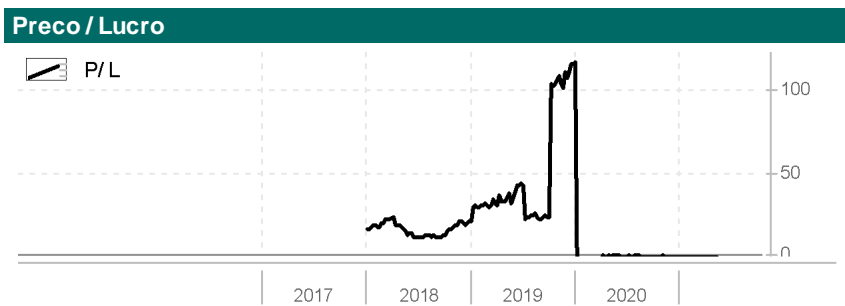
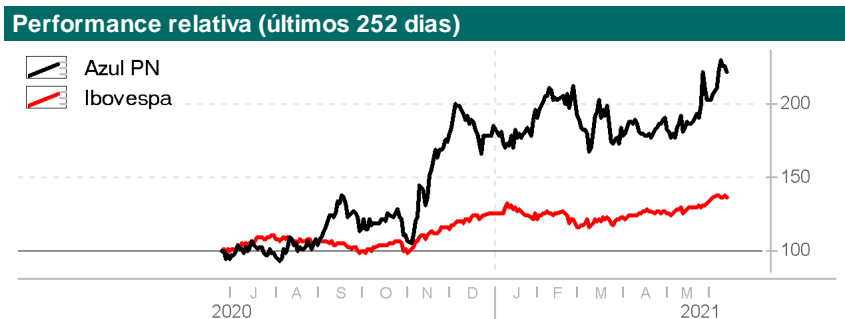
Situação financeira				
Ind Mercado (12m)	03.2020	12.2020	03.2021	11/06/2021
Preço / Lucro x	-0,69	-1,24	-1,73	-2,14
Preço / Valor Patrim x	-0,62	-0,95	-0,76	-0,95
Dividend Yield (cot fim) %	0,00	0,00	0,00	0,00
Valor de Mercado \$	5.998M	13.431M	12.935M	16.001M
Price Sales Ratio x	0,51	2,34	2,71	3,36
Dividendo Pago por Ação \$	0,00	0,00	0,00	0,00

Ind Financeiros (12m)			
LPA Lucro por Acao \$	03.2020	12.2020	03.2021
	-25,496	-31,704	-21,86
VPA Valor Patr por Acao\$	-28,228	-41,401	-49,478
Margem Bruta %	-0,78	4,97	-3,66
ROE Rent Pat(pat final)%	-	-	-
Margem Liquida %	-74,27	-188,62	-156,71
Divida Bruta / Pat Liq %	-214,11	-52,02	-46,00
Liquidez Corrente x	0,37	0,53	0,45

Balço			
Ativo total	03.2020	12.2020	03.2021
	18.817M	15.794M	15.192M
Patrimonio liquido	-9.647M	-14.149M	-16.909M
Receita liquida operac	2.803M	5.744M	1.826M
Lucro antes jur&imp EBIT	158.799k	-1.399M	-245.941k
Lucro liquido	-6.151M	-10.835M	-2.787M
Depreciacao e amortiz \$	480.665k	1.806M	343.749k
Meses	3	12	3

Diversos				
Total de acoes outstand	03.2020	12.2020	03.2021	11/06/2021
	341.746k	341.746k	341.746k	341.746k
Consolidado	Sim	Sim	Sim	Sim

Retornos											
		abr 2021	mai 2021	jun 2021	2019	2020	2021	1d	1s	1m	12m
Azul	PN	1,7	11,7	8,9	61,9	-32,6	19,1	-2,0	4,7	15,0	99,2



Informações gerais	
Nome	B2W Digital
Código	BTOW3
Subsetor Bovespa	Comércio
PrinAcion	Lojas Americanas S.A.
AcPossuid	62,5

Cotações		Estatísticos	
Fechamento	67,32	Beta	1,09
Data da Últ Cotação	11/06/2021	Correlacao	0,51
Max (52w)	127,47	Volatilidade	49,37
Min (52w)	55,76	Sharpe	-0,52
Volume\$ avg (000)	158.837	Partic no indice	0,579

Situação financeira				
Ind Mercado (12m)	03.2020	12.2020	03.2021	11/06/2021
Preco / Lucro x	-81,35	-191,50	-123,79	-137,18
Preco / Valor Patrim x	4,46	4,46	3,69	4,08
Dividend Yield (cot fim) %	0,00	0,00	0,00	0,00
Valor de Mercado \$	25.115M	42.331M	34.025M	37.705M
Price Sales Ratio x	3,25	3,99	2,90	3,21
Dividendo Pago por Ação \$	0,00	0,00	0,00	0,00

Ind Financeiros (12m)			
LPA Lucro por Acao \$	03.2020	12.2020	03.2021
	-0,59006	-0,39483	-0,49075
VPA Valor Patr por Acao\$	10,763	16,943	16,482
Margem Bruta %	29,67	28,42	28,59
ROE Rent Pat(pat final)%	-5,10	-2,22	-2,89
Margem Liquida %	-4,00	-2,08	-2,34
Divida Bruta / Pat Liq %	120,55	81,83	54,89
Liquidez Corrente x	2,11	2,96	2,38

Balço			
Ativo total	03.2020	12.2020	03.2021
	16.129M	22.607M	19.623M
Patrimonio liquido	5.632M	9.486M	9.232M
Receita liquida operac	1.696M	10.124M	2.942M
Lucro antes jur&imp EBIT	-44.455k	180.573k	-97.537k
Lucro liquido	-107.963k	-210.758k	-163.611k
Depreciacao e amortiz \$	147.156k	601.763k	157.548k
Meses	3	12	3

Diversos				
Total de acoes outstand	03.2020	12.2020	03.2021	11/06/2021
	523.229k	559.858k	560.086k	560.086k
Consolidado	Sim	Sim	Sim	Sim

Retornos											
		abr 2021	mai 2021	jun 2021	2019	2020	2021	1d	1s	1m	12m
B2W Digital	ON	10,8	-11,2	12,7	51,3	20,7	-11,0	-1,4	4,6	13,9	-32,2

