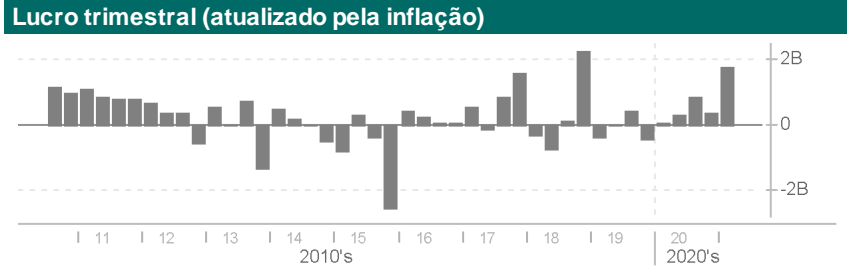
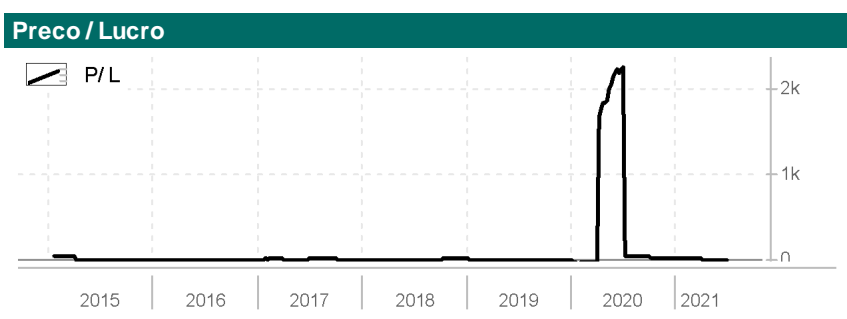
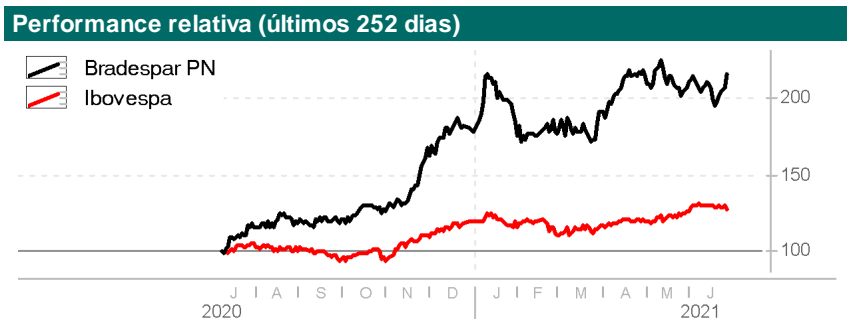
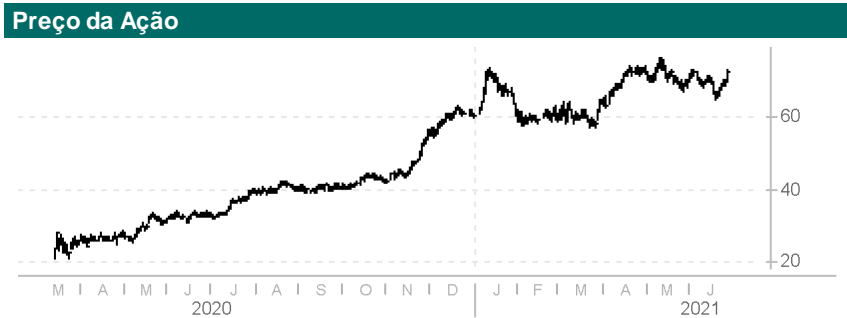


Informações gerais	
Nome	Bradespar
Código	BRAP4
Subsetor Bovespa	Mineração
PrinAcion	Cidade de Deus Cia Cial de Participacoes
AcPossuid	13,0

Cotações		Estatísticos	
Fechamento	73,07	Beta	0,79
Data da Últ Cotação	25/06/2021	Correlacao	0,55
Max (52w)	76,72	Volatilidade	33,59
Min (52w)	31,948	Sharpe	3,77
Volume\$ avg (000)	164.197	Partic no indice	0,706

Situação financeira				
Ind Mercado (12m)	03.2020	12.2020	03.2021	25/06/2021
Preco / Lucro x	1.799,41	15,11	7,63	8,17
Preco / Valor Patrim x	0,96	1,97	1,95	2,09
Dividend Yield (cot fim) %	4,78	3,14	2,93	7,45
Valor de Mercado \$	9.885M	21.383M	22.534M	24.104M
Price Sales Ratio x	-	-	-	-
Dividendo Pago por Ação \$	1,3942	2,0034	2,0034	5,4463
Ind Financeiros (12m)	03.2020	12.2020	03.2021	
LPA Lucro por Acao \$	0,016205	4,2153	8,9481	
VPA Valor Patr por Acao\$	30,234	32,338	34,951	
Margem Bruta %	-	-	-	
ROE Rent Pat(pat final)%	0,05	13,03	25,60	
Margem Liquida %	-	-	-	
Divida Bruta / Pat Liq %	2,14	0,00	0,00	
Liquidez Corrente x	2,00	11,80	1,09	
Balanco	03.2020	12.2020	03.2021	
Ativo total	11.032M	11.298M	13.367M	
Patrimonio liquido	10.522M	11.255M	12.164M	
Receita liquida operac	0,00	0,00	0,00	
Lucro antes jur&imp EBIT	51.566k	1.461M	1.698M	
Lucro liquido	53.756k	1.467M	1.701M	
Depreciacao e amortiz \$	0,00	0,00	0,00	
Meses	3	12	3	
Diversos	03.2020	12.2020	03.2021	25/06/2021
Total de acoes outstand	348.034k	348.034k	348.034k	348.034k
Consolidado	Sim	Sim	Sim	Sim

Retornos		abr 2021	mai 2021	jun 2021	2019	2020	2021	1d	1s	1m	12m
Bradespar	PN	9,5	0,3	2,6	28,3	73,5	20,8	4,3	9,1	7,2	11...



Informações gerais

Nome	Cvc Brasil
Código	CVCB3
Subsetor Bovespa	Viagens e lazer
PrinAcion	Opeg Fundo de Investimento em Ações Investimento...
AcPossuid	9,1

Cotações

Fechamento	27,65
Data da Últ Cotação	25/06/2021
Max (52w)	29,062
Min (52w)	11,267
Volume\$ avg (000)	194.794

Estatísticos

Beta	1,92
Correlacao	0,77
Volatilidade	56,66
Sharpe	1,64
Partic no indice	0,271

Situação financeira

Ind Mercado (12m)	03.2020	12.2020	03.2021	25/06/2021
Preço / Lucro x	-1,33	-2,68	-23,76	-33,31
Preço / Valor Patrim x	-9,19	78,01	11,41	16,00
Dividend Yield (cot fim) %	4,00	0,00	0,00	0,00
Valor de Mercado \$	1.655M	3.554M	3.966M	6.255M
Price Sales Ratio x	1,06	5,14	8,32	11,67
Dividendo Pago por Ação \$	0,44348	0,00	0,00	0,00

Ind Financeiros (12m)	03.2020	12.2020	03.2021
LPA Lucro por Acao \$	-8,3696	-7,6704	-0,82999
VPA Valor Patr por Acao\$	-1,2076	0,2638	1,7284
Margem Bruta %	90,32	82,80	100,00
ROE Rent Pat(pat final)%	-	-2.127,61	-43,95
Margem Liquida %	-81,09	-196,33	-39,79
Divida Bruta / Pat Liq %	-1.350,93	2.616,06	331,47
Liquidez Corrente x	0,95	0,97	1,04

Balanco	03.2020	12.2020	03.2021
Ativo total	5.284M	5.097M	4.829M
Patrimonio liquido	-180.020k	45.560k	347.610k
Receita liquida operac	397.060k	624.839k	165.935k
Lucro antes jur&imp EBIT	-796.497k	-1.403M	-107.117k
Lucro liquido	-1.136M	-1.197M	-77.046k
Depreciacao e amortiz \$	55.065k	212.643k	50.714k
Meses	3	12	3

Diversos	03.2020	12.2020	03.2021	25/06/2021
Total de acoes outstand	149.075k	172.706k	201.111k	226.210k
Consolidado	Sim	Sim	Sim	Sim

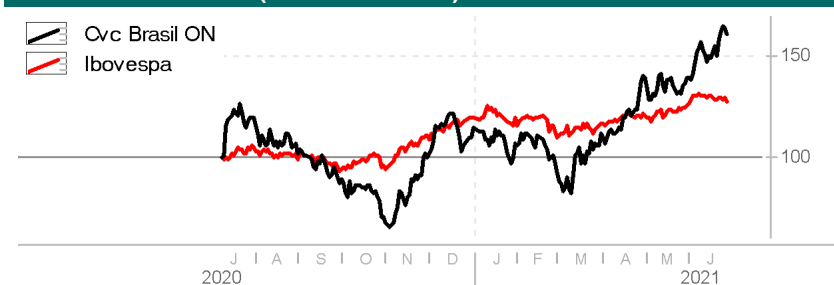
Retornos

		abr 2021	mai 2021	jun 2021	2019	2020	2021	1d	1s	1m	12m
Cvc Brasil	ON	21,6	3,8	15,6	-27,7	-50,1	39,8	-2,0	7,0	21,9	67,2

Preço da Ação



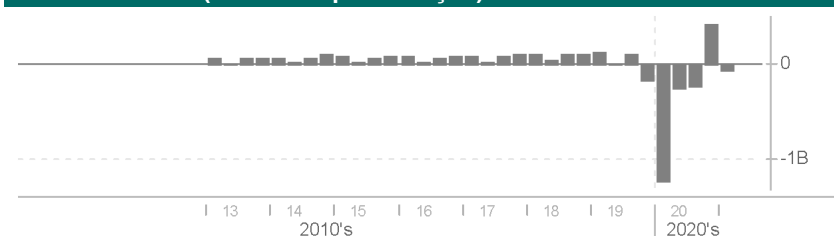
Performance relativa (últimos 252 dias)



Preço / Lucro



Lucro trimestral (atualizado pela inflação)



Informações gerais	
Nome	Gerdau
Código	GGBR4
Subsetor Bovespa	Siderurgia e metalurgia
PrinAcion	Metalurgica Gerdau S/A
AcPossuid	32,4

Cotações		Estatísticos	
Fechamento	30,84	Beta	1,24
Data da Últ Cotação	25/06/2021	Correlacao	0,64
Max (52w)	37,403	Volatilidade	39,10
Min (52w)	14,713	Sharpe	2,96
Volume\$ avg (000)	468.593	Partic no indice	1,333

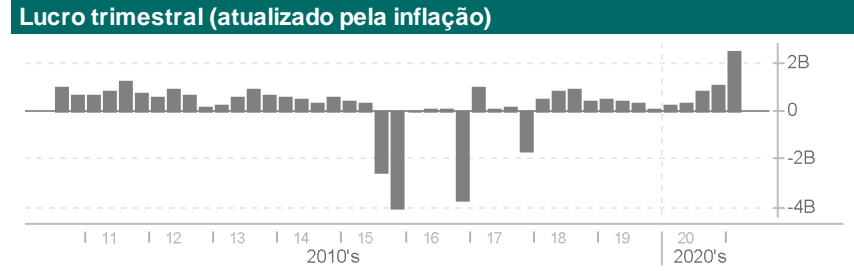
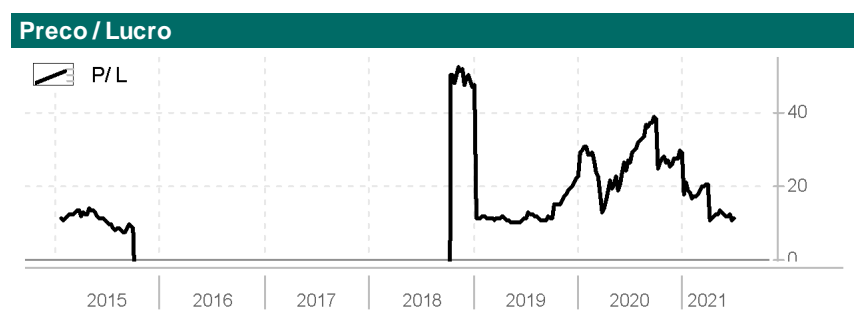
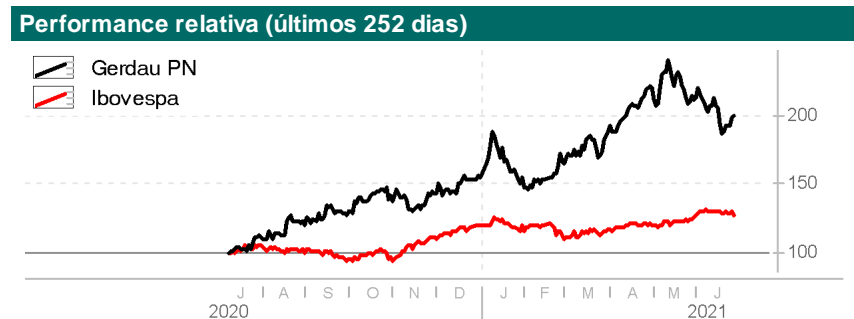
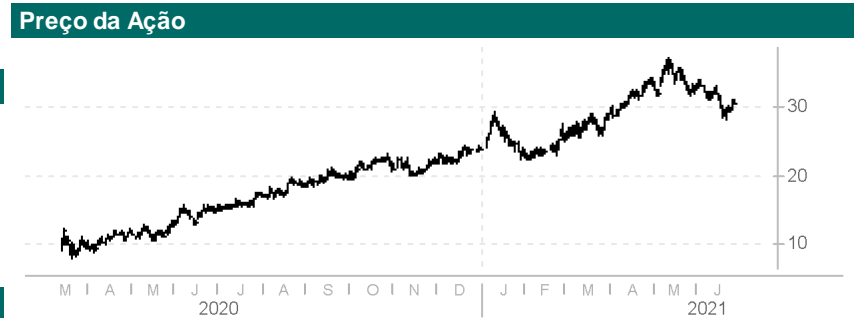
Situação financeira				
Ind Mercado (12m)	03.2020	12.2020	03.2021	25/06/2021
Preço / Lucro x	17,56	17,57	11,17	11,40
Preço / Valor Patrim x	0,59	1,35	1,50	1,53
Dividend Yield (cot fim) %	2,09	1,31	1,39	2,66
Valor de Mercado \$	16.658M	39.208M	48.115M	49.990M
Price Sales Ratio x	0,44	0,95	1,01	1,03
Dividendo Pago por Ação \$	0,21	0,32	0,42	0,82

Ind Financeiros (12m)			
LPA Lucro por Acao \$	0,57221	1,3913	2,7047
VPA Valor Patr por Acao\$	17,128	18,141	20,197
Margem Bruta %	9,76	13,54	17,42
ROE Rent Pat(pat final)%	3,36	7,68	13,37
Margem Liquida %	2,54	5,45	9,11
Divida Bruta / Pat Liq %	68,30	56,35	51,21
Liquidez Corrente x	2,03	2,04	2,30

Balanco			
Ativo total	60.649M	63.123M	68.020M
Patrimonio liquido	29.121M	30.860M	34.443M
Receita liquida operac	9.228M	43.815M	16.343M
Lucro antes jur&imp EBIT	473.409k	5.194M	3.558M
Lucro liquido	216.625k	2.366M	2.451M
Depreciacao e amortiz \$	556.629k	2.499M	648.831k
Meses	3	12	3

Diversos				
Total de acoes outstand	1.700M	1.701M	1.705M	1.705M
Consolidado	Sim	Sim	Sim	Sim

Retornos											
		abr 2021	mai 2021	jun 2021	2019	2020	2021	1d	1s	1m	12m
Gerdau	PN	9,9	0,3	-6,3	37,7	24,0	28,2	0,2	6,1	-4,2	10...



Informações gerais	
Nome	Sid Nacional
Código	CSNA3
Subsetor Bovespa	Siderurgia e metalurgia
PrinAcion	Vicunha Acos S.A.
AcPossuid	49,0

Cotações		Estatísticos	
Fechamento	43,55	Beta	1,34
Data da Últ Cotação	25/06/2021	Correlacao	0,58
Max (52w)	53,90	Volatilidade	50,17
Min (52w)	10,242	Sharpe	6,90
Volume\$ avg (000)	441.857	Partic no indice	1,214

Situação financeira				
Ind Mercado (12m)	03.2020	12.2020	03.2021	25/06/2021
Preco / Lucro x	22,11	11,58	5,03	5,78
Preco / Valor Patrim x	2,31	4,43	3,64	4,18
Dividend Yield (cot fim) %	13,61	0,03	0,02	1,50
Valor de Mercado \$	9.633M	43.957M	52.306M	60.104M
Price Sales Ratio x	0,39	1,46	1,43	1,64
Dividendo Pago por Ação \$	0,94991	0,0088719	0,0088719	0,65295

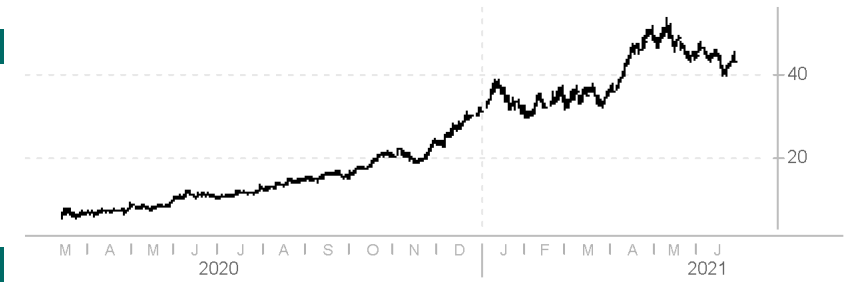
Ind Financeiros (12m)			
LPA Lucro por Acao \$	0,31576	2,7493	7,5321
VPA Valor Patr por Acao\$	3,0215	7,1831	10,425
Margem Bruta %	30,31	36,39	41,91
ROE Rent Pat(pat final)%	15,65	38,15	65,42
Margem Liquida %	3,42	14,28	30,84
Divida Bruta / Pat Liq %	658,83	313,47	197,62
Liquidez Corrente x	1,20	1,59	1,80

Balanço			
Ativo total	52.723M	63.002M	69.679M
Patrimonio liquido	4.170M	9.913M	14.387M
Receita liquida operac	5.335M	30.064M	11.913M
Lucro antes jur&imp EBIT	95.633k	5.714M	7.177M
Lucro liquido	-1.361M	3.794M	5.240M
Depreciacao e amortiz \$	437.507k	2.522M	484.065k
Meses	3	12	3

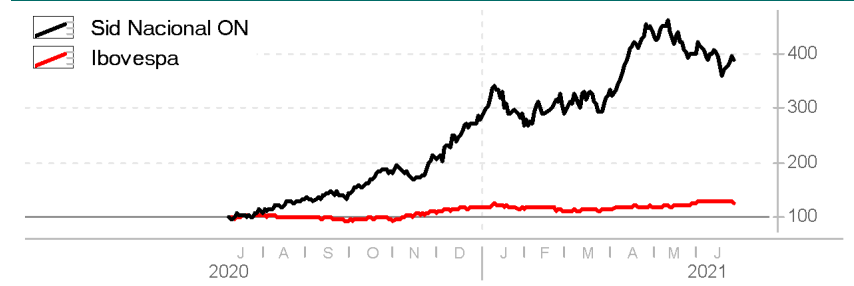
Diversos				
Total de acoes outstand	1.380M	1.380M	1.380M	1.380M
Consolidado	Sim	Sim	Sim	Sim

Retornos											
		abr 2021	mai 2021	jun 2021	2019	2020	2021	1d	1s	1m	12m
Sid Nacional	ON	29,8	-7,5	-3,0	71,0	126,0	38,6	-2,4	5,2	-1,4	29...

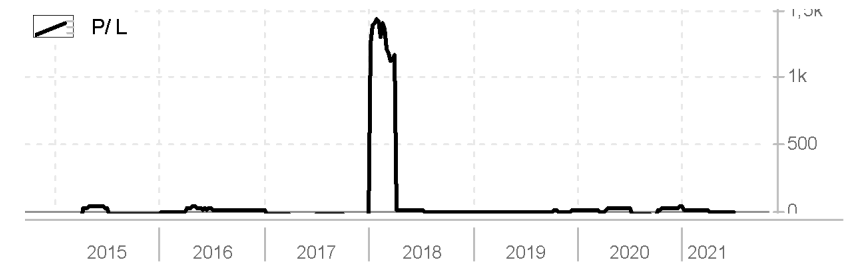
Preço da Ação



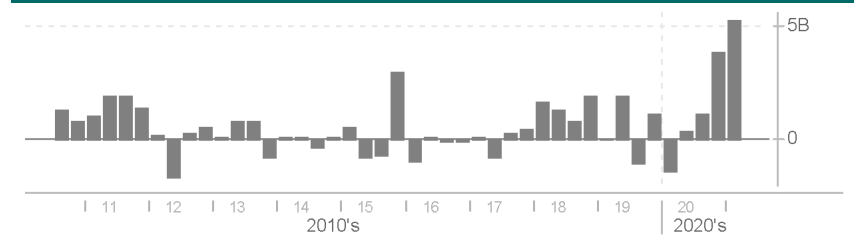
Performance relativa (últimos 252 dias)



Preco / Lucro



Lucro trimestral (atualizado pela inflação)



Informações gerais	
Nome	Vale
Código	VALE3
Subsetor Bovespa	Mineração
PrinAcion	Previ Cx Prev Funcs Bco Brasil
AcPossuid	10,0

Cotações		Estatísticos	
Fechamento	112,40	Beta	0,43
Data da Últ Cotação	25/06/2021	Correlacao	0,38
Max (52w)	118,13	Volatilidade	32,81
Min (52w)	48,689	Sharpe	4,02
Volume\$ avg (000)	2.941.346	Partic no indice	11,98

Situação financeira

Ind Mercado (12m)	03.2020	12.2020	03.2021	25/06/2021
Preco / Lucro x	301,60	16,79	8,93	10,24
Preco / Valor Patrim x	1,24	2,41	2,42	2,78
Dividend Yield (cot fim) %	3,27	2,75	6,81	7,87
Valor de Mercado \$	221.715M	448.611M	502.665M	576.702M
Price Sales Ratio x	1,49	2,15	2,04	2,34
Dividendo Pago por Ação \$	1,4144	2,4075	6,6692	8,8463

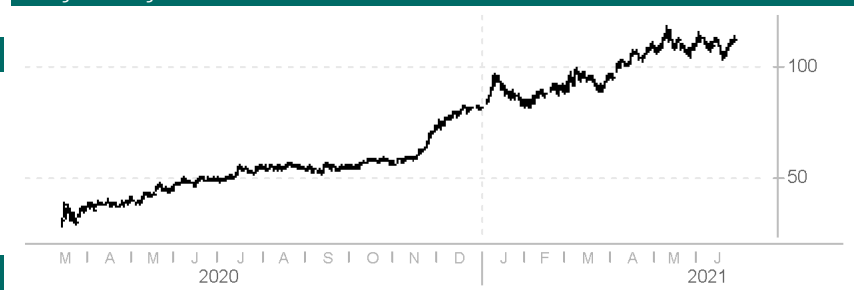
Ind Financeiros (12m)	03.2020	12.2020	03.2021
LPA Lucro por Acao \$	0,1433	5,2077	10,973
VPA Valor Patr por Acao\$	34,865	36,216	40,439
Margem Bruta %	42,73	52,73	57,52
ROE Rent Pat(pat final)%	-0,88	13,76	26,97
Margem Liquida %	-1,02	11,94	22,08
Divida Bruta / Pat Liq %	56,43	43,15	38,96
Liquidez Corrente x	1,72	1,67	1,96

Balanco	03.2020	12.2020	03.2021
Ativo total	439.707M	478.130M	495.569M
Patrimonio liquido	178.854M	185.785M	207.487M
Receita liquida operac	31.251M	208.529M	69.301M
Lucro antes jur&imp EBIT	8.022M	52.068M	40.315M
Lucro liquido	984.380k	26.713M	30.564M
Depreciacao e amortiz \$	3.676M	16.679M	4.012M
Meses	3	12	3

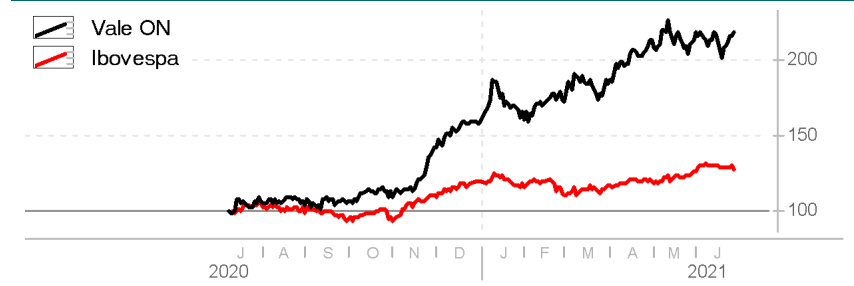
Diversos	03.2020	12.2020	03.2021	25/06/2021
Total de acoes outstand	5.130M	5.130M	5.131M	5.131M
Consolidado	Sim	Sim	Sim	Sim

Retornos		abr 2021	mai 2021	jun 2021	2019	2020	2021	1d	1s	1m	12m
Vale	ON	11,3	5,3	-0,2	7,3	70,9	37,0	1,2	5,1	7,1	12...

Preço da Ação



Performance relativa (últimos 252 dias)



Preco / Lucro



Lucro trimestral (atualizado pela inflação)

