

Informações gerais	
Nome	P.Acucar-Cbd
Código	PCAR3
Subsetor Bovespa	Comércio e distribuição
PrinAcion	Wilkes Participacoes S/A
AcPossuid	34,9

Cotações		Estatísticos	
Fechamento	30,96	Beta	-
Data da Últ Cotação	15/10/2021	Correlacao	-
Max (52w)	70,622	Volatilidade	117,95
Min (52w)	16,455	Sharpe	-0,01
Volume\$ avg (000)	123.204	Part no Ibov	0,200

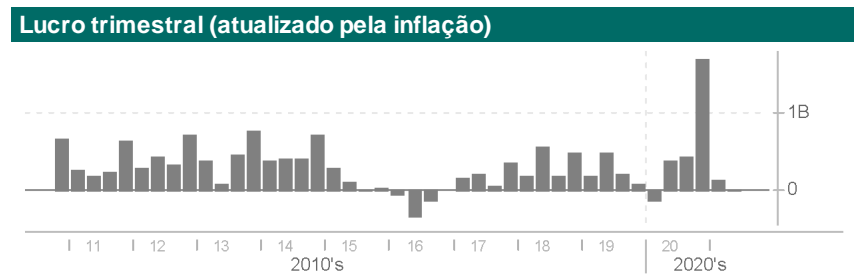
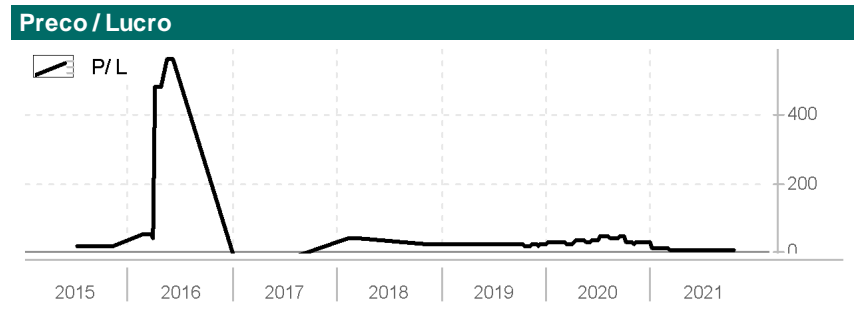
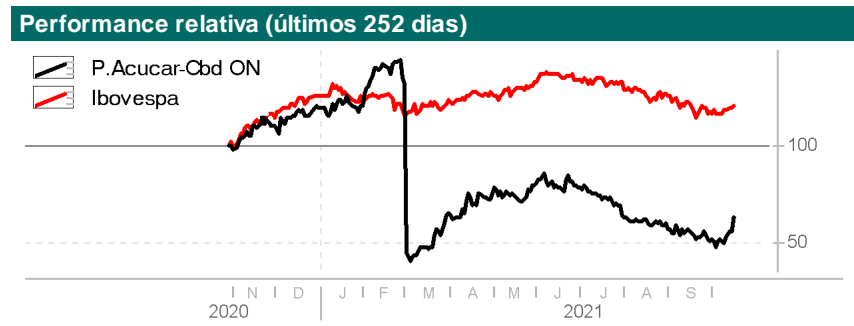
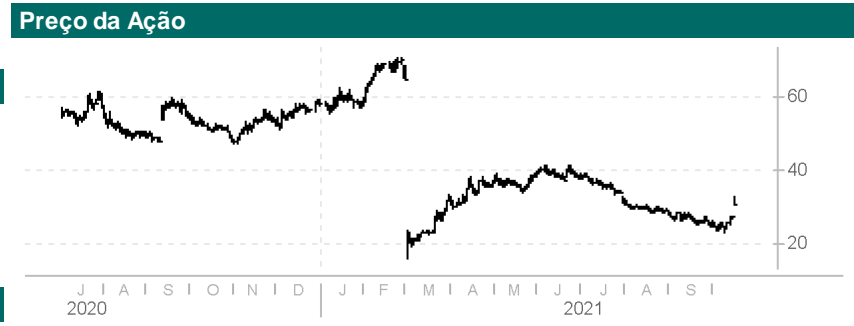
Situação financeira				
Ind Mercado (12m)	06.2020	12.2020	06.2021	15/10/2021
Preco / Lucro x	44,39	9,23	4,94	3,95
Preco / Valor Patrim x	1,51	1,47	0,82	0,66
Dividend Yield (cot fim) %	0,82	0,78	5,63	7,03
Valor de Mercado \$	19.009M	20.122M	10.389M	8.320M
Price Sales Ratio x	0,27	0,39	0,17	0,14
Dividendo Pago por Ação \$	0,47895	0,47895	2,1769	2,1769

Ind Financeiros (12m)			
LPA Lucro por Acao \$	06.2020	12.2020	06.2021
	1,3158	6,6934	7,8286
VPA Valor Patr por Acao\$	38,611	42,033	47,177
Margem Bruta %	21,38	26,83	25,55
ROE Rent Pat(pat final)%	3,27	13,84	14,38
Margem Liquida %	0,72	4,54	3,67
Divida Bruta / Pat Liq %	112,94	54,45	62,27
Liquidez Corrente x	0,98	0,95	0,98

Balço			
Ativo total	06.2020	12.2020	06.2021
	63.086M	53.295M	47.515M
Patrimonio liquido	12.566M	13.695M	12.678M
Receita liquida operac	40.448M	51.253M	24.331M
Lucro antes jur&imp EBIT	1.230M	2.629M	628.000k
Lucro liquido	204.000k	2.179M	115.000k
Depreciacao e amortiz \$	1.229M	2.564M	1.086M
Meses	6	12	6

Diversos				
Total de acoes outstand	06.2020	12.2020	06.2021	15/10/2021
	267.810k	268.113k	268.734k	268.734k
Consolidado	Sim	Sim	Sim	Sim

Retornos											
		ago 2021	set 2021	out 2021	2019	2020	2021	1d	1s	1m	12m
P.Acucar-Cbd	ON	-8,7	-9,1	20,3	-	-	-47,0	11,8	25,9	12,6	-39,2



Informações gerais	
Nome	Americanas
Código	AMER3
Subsetor Bovespa	Comércio
PrinAcion	Lojas Americanas S.A.
AcPossuid	38,8

Cotações		Estatísticos	
Fechamento	37,45	Beta	1,21
Data da Últ Cotação	15/10/2021	Correlacao	0,54
Max (52w)	96,70	Volatilidade	54,20
Min (52w)	29,23	Sharpe	-1,04
Volume\$ avg (000)	228.037	Part no Ibov	0,861

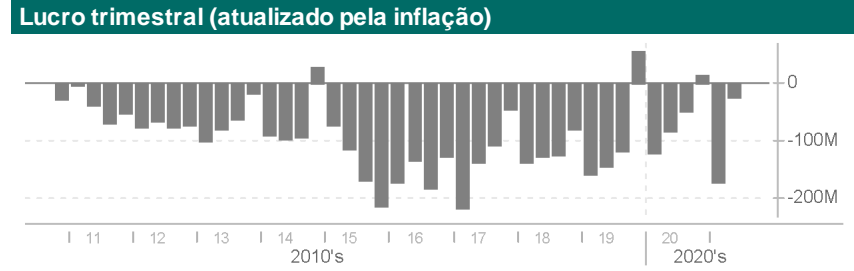
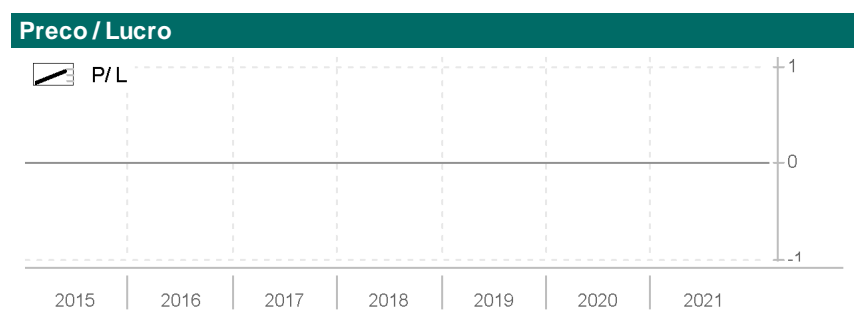
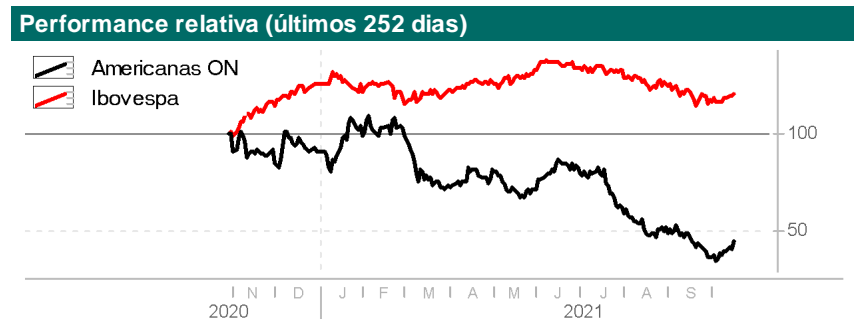
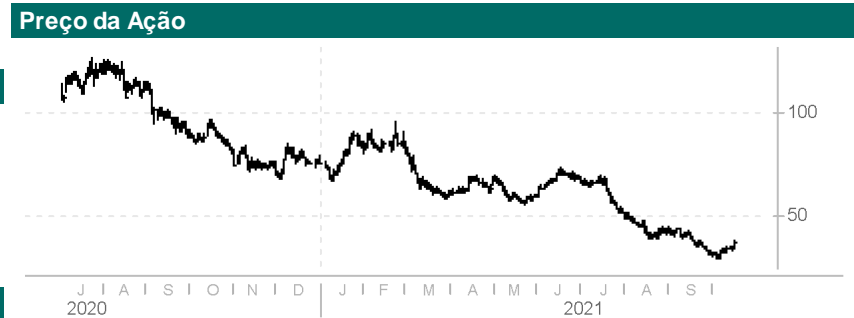
Situação financeira				
Ind Mercado (12m)	06.2020	12.2020	06.2021	15/10/2021
Preço / Lucro x	-229,99	-191,50	-170,43	-96,33
Preço / Valor Patrim x	10,06	4,46	2,36	1,33
Dividend Yield (cot fim) %	0,00	0,00	0,00	0,00
Valor de Mercado \$	56.012M	42.331M	37.111M	33.684M
Price Sales Ratio x	6,61	3,99	2,75	1,55
Dividendo Pago por Ação \$	0,00	0,00	0,00	0,00

Ind Financeiros (12m)	06.2020	12.2020	06.2021
LPA Lucro por Acao \$	-0,46546	-0,39483	-0,38878
VPA Valor Patr por Acao\$	10,646	16,943	28,086
Margem Bruta %	29,50	28,42	28,79
ROE Rent Pat(pat final)%	-4,20	-2,22	-1,36
Margem Liquida %	-2,88	-2,08	-1,61
Divida Bruta / Pat Liq %	121,96	81,83	94,99
Liquidez Corrente x	2,10	2,96	2,04

Balanco	06.2020	12.2020	06.2021
Ativo total	16.445M	22.607M	42.964M
Patrimonio liquido	5.570M	9.486M	15.731M
Receita liquida operac	4.130M	10.124M	7.322M
Lucro antes jur&imp EBIT	-37.233k	180.573k	-31.694k
Lucro liquido	-182.565k	-210.758k	-186.432k
Depreciacao e amortiz \$	298.719k	601.763k	384.188k
Meses	6	12	6

Diversos	06.2020	12.2020	06.2021	15/10/2021
Total de acoes outstand	523.229k	559.858k	560.086k	899.441k
Consolidado	Sim	Sim	Sim	Sim

Retornos		ago 2021	set 2021	out 2021	2019	2020	2021	1d	1s	1m	12m
Americanas	ON	-15,8	-25,2	21,1	51,3	20,7	-50,5	9,2	11,0	-5,4	-60,4



Informações gerais

Nome	Banco Pan
Código	BPAN4
Subsetor Bovespa	Intermediários financeiros
PrinAcion	Banco BTG Pactual
AcPossuid	44,3

Cotações

Fechamento	17,04
Data da Últ Cotação	15/10/2021
Max (52w)	26,30
Min (52w)	7,0895
Volume\$ avg (000)	135.224

Estatísticos

Beta	1,43
Correlacao	0,34
Volatilidade	60,21
Sharpe	2,34
Part no Ibov	0,260

Situação financeira

Ind Mercado (12m)	06.2020	12.2020	06.2021	15/10/2021
Preço / Lucro x	16,71	17,48	39,51	27,98
Preço / Valor Patrim x	2,07	2,16	5,22	3,69
Dividend Yield (cot fim) %	1,90	3,90	0,88	1,24
Valor de Mercado \$	10.604M	11.484M	28.994M	20.534M

Dividendo Pago por Ação \$	0,167	0,37125	0,21152	0,21152
----------------------------	-------	---------	---------	---------

Ind Financeiros (12m)	06.2020	12.2020	06.2021
LPA Lucro por Acao \$	0,52661	0,54511	0,609
VPA Valor Patr por Acao\$	4,2427	4,4126	4,6127
Margem Bruta %	53,95	61,86	68,72
ROE Rent Pat(pat final)%	12,06	12,33	13,20
ROA Rentab do Ativo %	1,85	1,70	1,72
Dep a Vista / Dep Tot %	-	-	-
Exigivel Tt / Pat Liq %	551,39	624,48	667,87

Balanco	06.2020	12.2020	06.2021
Ativo total	33.304M	38.524M	42.682M
Patrimonio liquido	5.113M	5.317M	5.559M
Rec da intermed financ	4.893M	9.597M	4.671M
Result Bruto Inter Fin	2.702M	5.937M	3.208M
Lucro liquido	314.450k	655.569k	392.762k

Meses	6	12	6
-------	---	----	---

Diversos	06.2020	12.2020	06.2021	15/10/2021
Total de acoes outstand	1.205M	1.205M	1.205M	1.205M
Consolidado	Sim	Sim	Sim	Sim

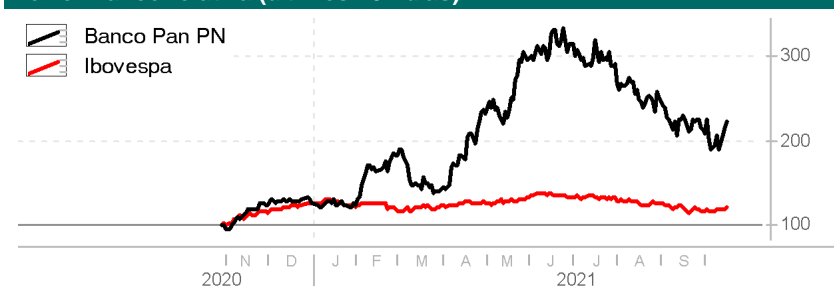
Retornos

		ago 2021	set 2021	out 2021	2019	2020	2021	1d	1s	1m	12m
Banco Pan	PN	-8,6	-15,1	6,8	451,4	-6,7	78,9	2,9	8,3	-3,1	10...

Preço da Ação



Performance relativa (últimos 252 dias)



Preço / Lucro



Lucro trimestral (atualizado pela inflação)



Informações gerais	
Nome	BBSeguridade
Código	BBSE3
Subsetor Bovespa	Previdência e seguros
PrinAcion	Banco do Brasil S.A.
AcPossuid	66,3

Cotações		Estatísticos	
Fechamento	21,68	Beta	0,71
Data da Últ Cotação	15/10/2021	Correlacao	0,72
Max (52w)	29,523	Volatilidade	24,84
Min (52w)	18,28	Sharpe	-0,37
Volume\$ avg (000)	125.766	Part no Ibov	0,658

Situação financeira

Ind Mercado (12m)	06.2020	12.2020	06.2021	15/10/2021
Preço / Lucro x	8,50	15,36	12,33	11,57
Preço / Valor Patrim x	10,18	9,26	6,69	6,28
Dividend Yield (cot fim) %	15,25	13,96	5,85	4,60
Valor de Mercado \$	54.448M	59.160M	46.123M	43.288M

Dividendo Pago por Ação \$	4,1579	4,1359	1,3511	0,99671
----------------------------	--------	--------	--------	---------

Ind Financeiros (12m)	06.2020	12.2020	06.2021
LPA Lucro por Acao \$	3,2085	1,9286	1,8742
VPA Valor Patr por Acao\$	2,6792	3,2002	3,4542

ROE Rent Pat(pat final)%	119,75	60,27	54,26
ROA Rentab do Ativo %	64,10	35,33	32,87
Exigivel Tt / Pat Liq %	86,81	70,59	65,04

Balanco	06.2020	12.2020	06.2021
Ativo total	9.993M	10.900M	11.383M
Patrimonio liquido	5.349M	6.390M	6.897M
Lucro Bruto	0,00	0,00	0,00

Lucro liquido	1.840M	3.851M	1.731M
Depreciacao, amortizacao e e	-	-	-
Meses	6	12	6

Diversos	06.2020	12.2020	06.2021	15/10/2021
Total de acoes outstand	1.997M	1.997M	1.997M	1.997M
Consolidado	Sim	Sim	Sim	Sim

Retornos

		ago 2021	set 2021	out 2021	2019	2020	2021	1d	1s	1m	12m
BBSeguridade	ON	-8,6	4,7	8,7	43,6	-11,4	-23,8	1,7	8,1	12,8	-8,9

Preço da Ação



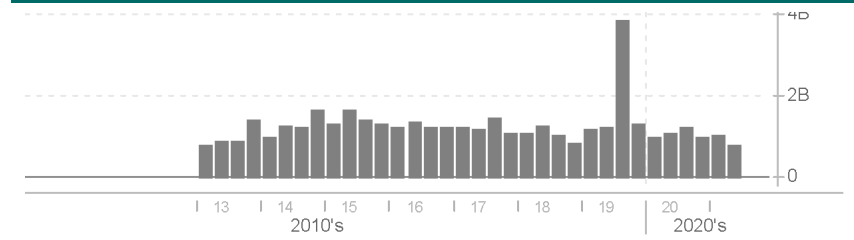
Performance relativa (últimos 252 dias)



Preço / Lucro



Lucro trimestral (atualizado pela inflação)



Informações gerais	
Nome	Lojas Americ
Código	LAME4
Subsetor Bovespa	Comércio
PrinAcion	S-Velame Adm. de Rec. e Part. S/A
AcPossuid	19,3

Cotações		Estatísticos	
Fechamento	5,31	Beta	1,20
Data da Últ Cotação	15/10/2021	Correlacao	0,67
Max (52w)	12,124	Volatilidade	51,25
Min (52w)	4,46	Sharpe	-0,95
Volume\$ avg (000)	139.637	Part no Ibov	0,196

Situação financeira				
Ind Mercado (12m)	06.2020	12.2020	06.2021	15/10/2021
Preco / Lucro x	88,12	114,64	73,58	43,70
Preco / Valor Patrim x	9,65	3,98	6,23	3,70
Dividend Yield (cot fim) %	0,57	0,06	1,00	4,05
Valor de Mercado \$	49.495M	45.223M	40.029M	9.768M
Price Sales Ratio x	2,63	2,12	1,61	0,96
Dividendo Pago por Ação \$	0,075702	0,006091	0,089045	0,2149

Ind Financeiros (12m)			
LPA Lucro por Acao \$	0,15132	0,095026	0,12152
VPA Valor Patr por Acao\$	1,3811	2,7349	1,4362
Margem Bruta %	35,59	33,48	33,36
ROE Rent Pat(pat final)%	6,58	1,98	2,74
Margem Liquida %	2,52	1,48	1,79
Divida Bruta / Pat Liq %	273,56	138,68	111,29
Liquidez Corrente x	1,93	2,61	2,05

Balço			
Ativo total	35.139M	47.709M	43.366M
Patrimonio liquido	5.404M	12.311M	6.527M
Receita liquida operac	8.730M	21.291M	12.186M
Lucro antes jur&imp EBIT	440.737k	1.436M	157.162k
Lucro liquido	-56.270k	394.008k	91.760k
Depreciacao e amortiz \$	741.103k	1.555M	917.488k
Meses	6	12	6

Diversos				
Total de acoes outstand	1.621M	1.865M	1.883M	1.883M
Consolidado	Sim	Sim	Sim	Sim

Retornos											
		ago 2021	set 2021	out 2021	2019	2020	2021	1d	1s	1m	12m
Lojas Americ	PN	-15,9	-19,1	10,2	33,4	1,5	-50,7	6,4	6,2	-8,8	-53,4

