

Informações gerais	
Nome	Qualicorp
Código	QUAL3
Subsetor Bovespa	Serviços médico-hospitalares análises e diagnósticos
PrinAcion	Rede D'Or Sao Luiz S.A.
AcPossuid	25,9

Cotações		Estatísticos	
Fechamento	14,00	Beta	0,91
Data da Últ Cotação	17/06/2022	Correlacao	0,44
Max (52w)	28,956	Volatilidade	55,28
Min (52w)	10,30	Sharpe	-0,85
Volume\$ avg (000)	41.525	Part no Ibov	0,212

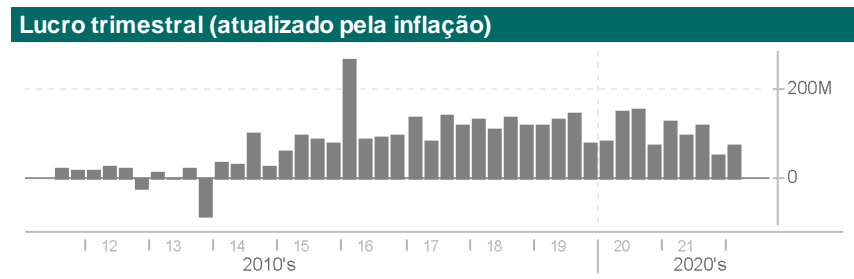
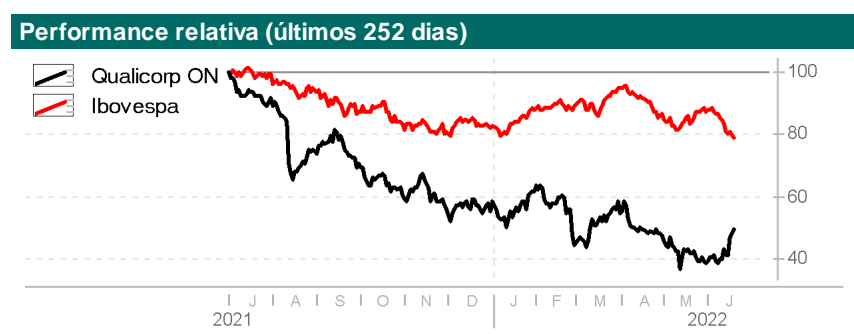
Situação financeira				
Ind Mercado (12m)	03.2021	12.2021	03.2022	17/06/2022
Preco / Lucro x	19,61	13,04	13,83	12,08
Preco / Valor Patrim x	4,78	3,71	3,32	2,90
Dividend Yield (cot fim) %	0,97	12,96	12,92	2,27
Valor de Mercado \$	8.608M	4.694M	4.452M	3.889M
Price Sales Ratio x	4,20	2,27	2,17	1,89
Dividendo Pago por Ação \$	0,29325	2,191	2,0713	0,31767

Ind Financeiros (12m)			
LPA Lucro por Acao \$	03.2021	12.2021	03.2022
VPA Valor Patr por Acao\$	1,5476	1,2965	1,1591
Margem Bruta %	6,3468	4,5595	4,8355
ROE Rent Pat(pat final)%	80,64	79,69	79,79
Margem Liquida %	24,59	29,59	24,86
Divida Bruta / Pat Liq %	21,68	18,00	16,21
Liquidez Corrente x	73,61	174,60	150,21
	1,60	0,48	0,48

Balço			
Ativo total	03.2021	12.2021	03.2022
Patrimonio liquido	4.394M	4.404M	4.401M
Receita liquida operac	1.800M	1.266M	1.343M
Lucro antes jur&imp EBIT	522.988k	2.097M	502.209k
Lucro liquido	184.688k	636.787k	153.674k
Depreciacao e amortiz \$	114.480k	365.812k	74.054k
Meses	86.345k	362.842k	97.869k
	3	12	3

Diversos				
Total de acoes outstand	03.2021	12.2021	03.2022	17/06/2022
Consolidado	283.617k	277.754k	277.754k	277.754k
	Sim	Sim	Sim	Sim

Retornos											
		abr 2022	mai 2022	jun 2022	2020	2021	2022	1d	1s	1m	12m
Qualicorp	ON	-17,2	-13,7	24,8	-5,2	-47,7	-15,5	4,6	14,8	14,8	-49,6



Informações gerais	
Nome	Eletrobras
Código	ELET6
Subsetor Bovespa	Energia elétrica
PrinAcion	Uniao Federal (Tesouro Nacional)
AcPossuid	42,6

Cotações		Estatísticos	
Fechamento	42,40	Beta	1,19
Data da Últ Cotação	17/06/2022	Correlacao	0,61
Max (52w)	46,459	Volatilidade	35,88
Min (52w)	28,016	Sharpe	0,01
Volume\$ avg (000)	268.199	Part no Ibov	0,563

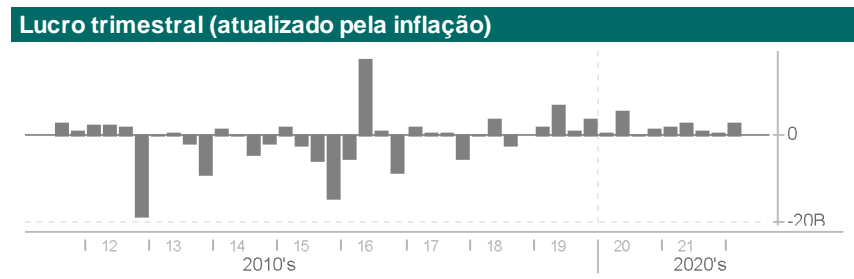
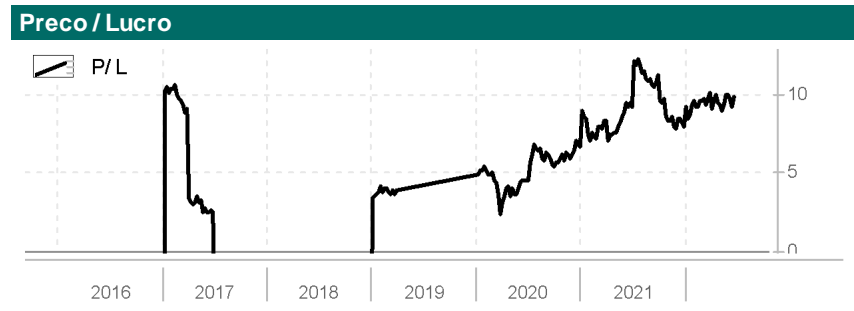
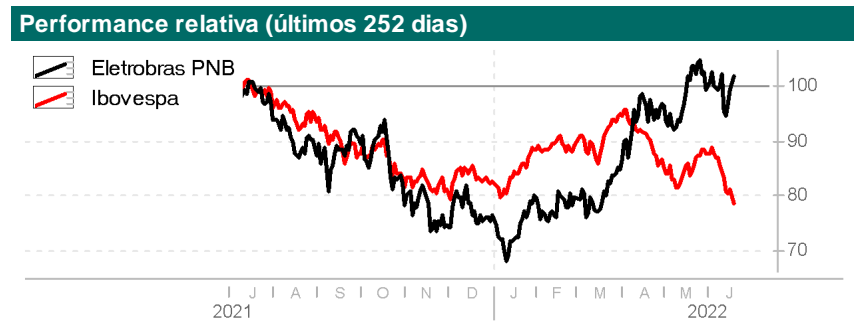
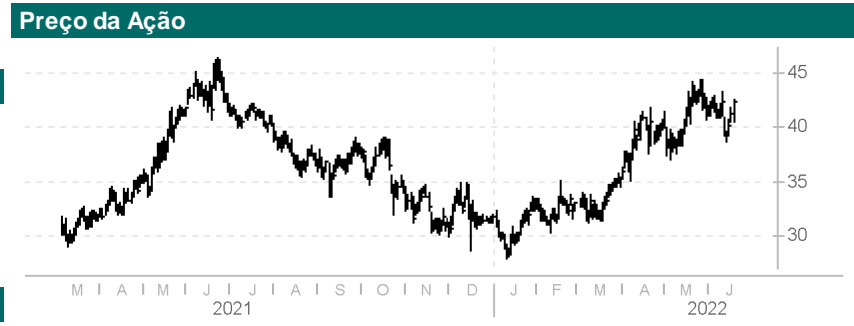
Situação financeira				
Ind Mercado (12m)	03.2021	12.2021	03.2022	17/06/2022
Preco / Lucro x	7,15	9,17	8,71	9,85
Preco / Valor Patrim x	0,75	0,68	0,75	0,84
Dividend Yield (cot fim) %	9,66	7,95	2,79	3,63
Valor de Mercado \$	53.924M	52.311M	59.454M	94.075M
Price Sales Ratio x	1,80	1,38	1,52	1,72
Dividendo Pago por Ação \$	3,3626	2,6236	1,045	1,5393

Ind Financeiros (12m)			
LPA Lucro por Acao \$	03.2021	12.2021	03.2022
	4,8693	3,5987	4,3045
VPA Valor Patr por Acao\$	46,411	48,518	50,236
Margem Bruta %	69,85	68,20	67,04
ROE Rent Pat(pat final)%	10,52	7,48	8,62
Margem Liquida %	25,35	15,19	17,68
Divida Bruta / Pat Liq %	65,16	58,78	53,71
Liquidez Corrente x	1,79	1,66	1,71

Balço			
Ativo total	03.2021	12.2021	03.2022
	177.372M	188.303M	189.052M
Patrimonio liquido	72.816M	76.121M	78.816M
Receita liquida operac	8.208M	37.616M	9.181M
Lucro antes jur&imp EBIT	3.400M	13.051M	3.107M
Lucro liquido	1.601M	5.646M	2.708M
Depreciacao e amortiz \$	732.742k	2.647M	-262.205k
Meses	3	12	3

Diversos				
Total de acoes outstand	03.2021	12.2021	03.2022	17/06/2022
	1.569M	1.569M	1.569M	2.197M
Consolidado	Sim	Sim	Sim	Sim

Retornos											
		abr 2022	mai 2022	jun 2022	2020	2021	2022	1d	1s	1m	12m
Eletrobras	PNB	11,3	3,7	1,8	1,2	-3,5	33,5	2,4	6,8	-0,1	1,8



Informações gerais	
Nome	Energisa
Código	ENGI11
Subsetor Bovespa	Energia elétrica
PrinAcion	Gipar S/A
AcPossuid	30,6

Cotações		Estatísticos	
Fechamento	44,50	Beta	0,85
Data da Últ Cotação	17/06/2022	Correlacao	0,75
Max (52w)	50,53	Volatilidade	24,35
Min (52w)	36,81	Sharpe	-0,26
Volume\$ avg (000)	107.088	Part no Ibov	0,605

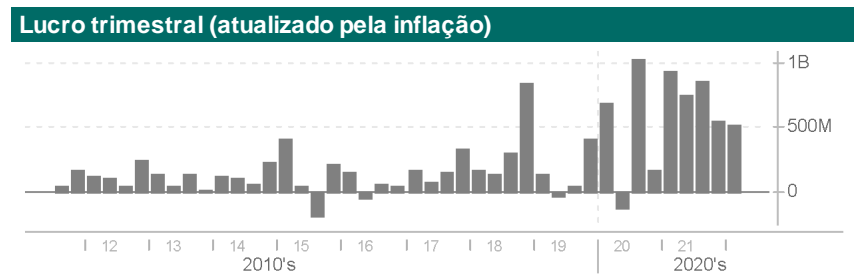
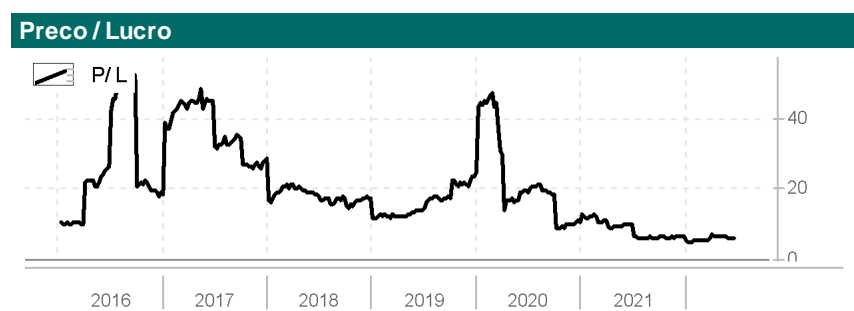
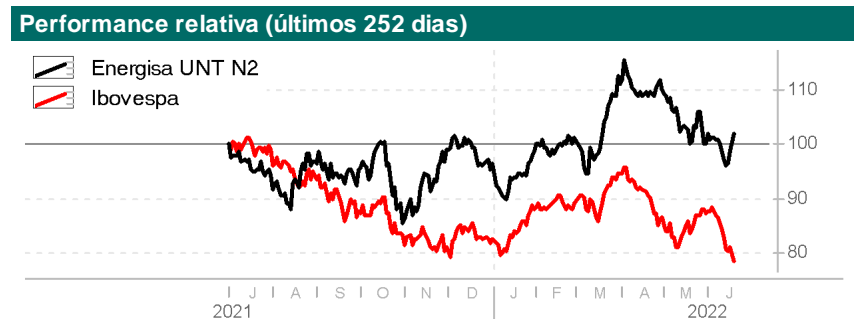
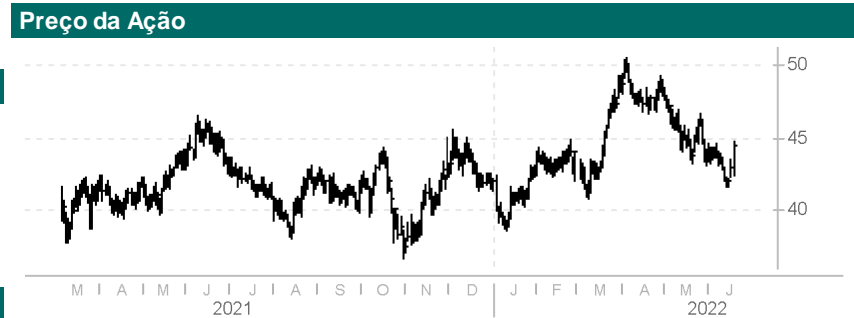
Situação financeira				
Ind Mercado (12m)	03.2021	12.2021	03.2022	17/06/2022
Preço / Lucro x	9,57	5,43	7,06	6,44
Preço / Valor Patrim x	2,20	1,81	1,98	1,81
Dividend Yield (cot fim) %	3,05	4,15	5,84	6,40
Valor de Mercado \$	19.787M	17.616M	20.890M	18.525M
Price Sales Ratio x	0,78	0,57	0,64	0,58
Dividendo Pago por Ação \$	0,276	0,35	0,57	0,57

Ind Financeiros (12m)			
LPA Lucro por Acao \$	0,94551	1,5541	1,382
VPA Valor Patr por Acao\$	4,1107	4,6601	4,9254
Margem Bruta %	19,35	22,46	23,61
ROE Rent Pat(pat final)%	22,69	32,20	27,44
Margem Liquida %	9,04	11,45	9,97
Divida Bruta / Pat Liq %	236,75	242,86	233,06
Liquidez Corrente x	1,20	1,22	1,17

Balço			
Ativo total	44.929M	54.768M	53.390M
Patrimonio liquido	7.459M	8.434M	8.915M
Receita liquida operac	5.465M	26.798M	6.515M
Lucro antes jur&imp EBIT	1.006M	4.949M	1.457M
Lucro liquido	819.763k	2.818M	506.170k
Depreciacao e amortiz \$	301.461k	1.243M	317.959k
Meses	3	12	3

Diversos				
Total de acoes outstand	1.815M	1.810M	1.810M	1.810M
Consolidado	Sim	Sim	Sim	Sim

Retornos											
		abr 2022	mai 2022	jun 2022	2020	2021	2022	1d	1s	1m	12m
Energisa	UN...	-2,4	-6,8	0,2	-1,0	-11,9	5,5	3,2	4,9	-0,6	-1,4



Informações gerais	
Nome	Eletrobras
Código	ELET3
Subsetor Bovespa	Energia elétrica
PrinAcion	Uniao Federal (Tesouro Nacional)
AcPossuid	42,6

Cotações		Estatísticos	
Fechamento	42,89	Beta	1,30
Data da Últ Cotação	17/06/2022	Correlacao	0,62
Max (52w)	47,314	Volatilidade	38,34
Min (52w)	28,663	Sharpe	-0,01
Volume\$ avg (000)	1.075.692	Part no Ibov	0,840

Situação financeira

Ind Mercado (12m)	03.2021	12.2021	03.2022	17/06/2022
Preço / Lucro x	7,04	9,28	8,82	9,96
Preço / Valor Patrim x	0,74	0,69	0,76	0,85
Dividend Yield (cot fim) %	17,22	7,14	2,50	1,72
Valor de Mercado \$	53.924M	52.311M	59.454M	94.075M
Price Sales Ratio x	1,77	1,39	1,54	1,74
Dividendo Pago por Ação \$	5,8997	2,3851	0,95	0,73764

Ind Financeiros (12m)	03.2021	12.2021	03.2022
LPA Lucro por Acao \$	4,8693	3,5987	4,3045
VPA Valor Patr por Acao\$	46,411	48,518	50,236
Margem Bruta %	69,85	68,20	67,04
ROE Rent Pat(pat final)%	10,52	7,48	8,62
Margem Liquida %	25,35	15,19	17,68
Divida Bruta / Pat Liq %	65,16	58,78	53,71
Liquidez Corrente x	1,79	1,66	1,71

Balanço	03.2021	12.2021	03.2022
Ativo total	177.372M	188.303M	189.052M
Patrimonio liquido	72.816M	76.121M	78.816M
Receita liquida operac	8.208M	37.616M	9.181M
Lucro antes jur&imp EBIT	3.400M	13.051M	3.107M
Lucro liquido	1.601M	5.646M	2.708M
Depreciacao e amortiz \$	732.742k	2.647M	-262.205k
Meses	3	12	3

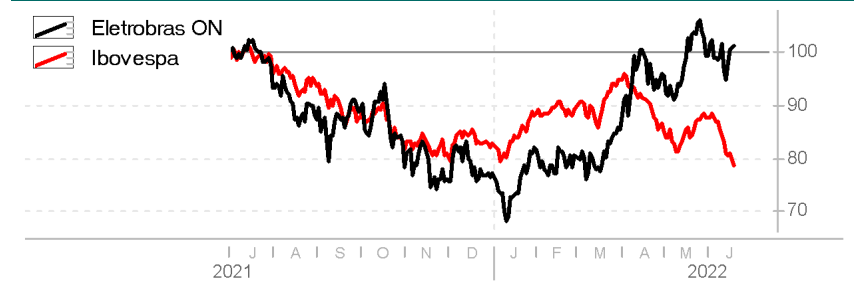
Diversos	03.2021	12.2021	03.2022	17/06/2022
Total de acoes outstand	1.569M	1.569M	1.569M	2.197M
Consolidado	Sim	Sim	Sim	Sim

Retornos		abr 2022	mai 2022	jun 2022	2020	2021	2022	1d	1s	1m	12m
Eletrobras	ON	8,6	4,1	1,8	11,8	-2,0	30,8	0,7	4,6	-1,5	0,2

Preço da Ação



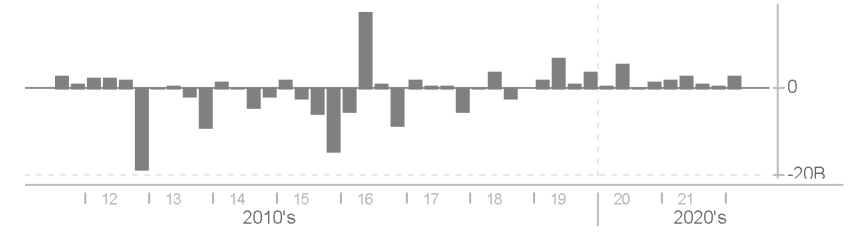
Performance relativa (últimos 252 dias)



Preço / Lucro



Lucro trimestral (atualizado pela inflação)



Informações gerais	
Nome	Alpargatas
Código	ALPA4
Subsetor Bovespa	Tecidos vestuário e calçados
PrinAcion	Itausa S.A.
AcPossuid	29,2

Cotações		Estatísticos	
Fechamento	20,07	Beta	0,88
Data da Últ Cotação	17/06/2022	Correlacao	0,51
Max (52w)	61,643	Volatilidade	45,65
Min (52w)	17,95	Sharpe	-1,27
Volume\$ avg (000)	125.838	Part no Ibov	0,221

Situação financeira				
Ind Mercado (12m)	03.2021	12.2021	03.2022	17/06/2022
Preço / Lucro x	86,89	30,94	25,98	20,00
Preço / Valor Patrim x	6,94	6,29	3,25	2,50
Dividend Yield (cot fim) %	0,00	0,74	1,67	2,17
Valor de Mercado \$	19.770M	19.530M	16.467M	12.531M
Price Sales Ratio x	5,88	5,40	3,86	2,97
Dividendo Pago por Ação \$	0,00	0,27192	0,43508	0,43508

Ind Financeiros (12m)			
LPA Lucro por Acao \$	0,42398	1,1911	1,0033
VPA Valor Patr por Acao\$	5,3101	5,8638	8,0195
Margem Bruta %	52,26	49,55	48,45
ROE Rent Pat(pat final)%	7,32	19,97	10,74
Margem Liquida %	6,33	17,54	14,77
Divida Bruta / Pat Liq %	7,79	3,19	2,17
Liquidez Corrente x	2,19	0,75	1,47

Balço			
Ativo total	4.847M	8.032M	8.888M
Patrimonio liquido	3.074M	3.396M	5.406M
Receita liquida operac	901.297k	3.949M	927.205k
Lucro antes jur&imp EBIT	137.153k	619.210k	46.888k
Lucro liquido	131.655k	689.608k	32.910k
Depreciacao e amortiz \$	38.192k	130.768k	38.314k
Meses	3	12	3

Diversos				
Total de acoes outstand	578.945k	579.082k	674.082k	674.082k
Consolidado	Sim	Sim	Sim	Sim

Retornos											
		abr 2022	mai 2022	jun 2022	2020	2021	2022	1d	1s	1m	12m
Alpargatas	PN	-24,8	11,0	-7,7	26,7	-11,3	-45,5	4,1	4,4	-6,6	-58,8

